

## NOTE DE PRE-EMISSION ETAT DU NIGER EMISSION DE BONS ET D'OBLIGATIONS ASSIMILABLES DU TRESOR DU 01/08/2018

ETAT DU NIGER		
CUMUL DES EMISSIONS 2018 AU 30 JUILLET 2018		
Montant en Milliards FCFA		
BT*	OT**	Total
Nombre réalisé en 2018		
11	8	19
Volume réalisé en 2018		
191,34	68,18	260
Remboursement effectués		
89,86	64,52	154
Volume Net		
94,25	-8,32	86
Montant des intérêts		
7,24	11,98	19
Emission à Venir en 2018		
6	4	10
Volume Restant à émettre en 2018		
102,50	72,50	175

UMOA		
CUMUL DES EMISSIONS 2018 AU 30 JUILLET 2018		
Montant en Milliards FCFA		
BT*	OT**	Total
Nombre réalisé en 2018		
43	34	77
Volume réalisé en 2018		
834,56	501,08	1336
Remboursement effectués		
863,83	876,41	1740
Volume Net		
-72,20	-794,40	-867
Montant des intérêts		
42,93	419,07	462
Emission à Venir en 2018		
26	29	55
Volume Restant à émettre en 2018		
546,50	644,20	1191

\*BT = Bons du Trésor  
\*\*OT = Obligations du Trésor  
\*\*\*CUMUL hors Euro bond  
(1) service de la dette

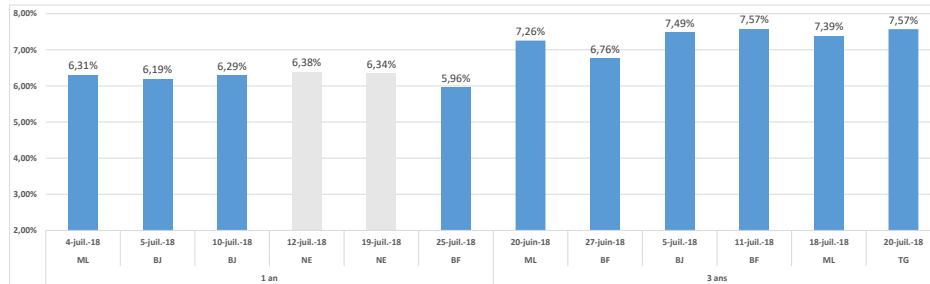
### TITRES

Date d'adjudication :	01/08/18	
Date de valeur :	02/08/18	
Montant mis en adjudication :	20 milliards de FCFA	
Titres :	BAT_1 an	OAT_3 ans
Taux d'intérêt :	Multiples	
Échéance :	31/07/19	02/08/21
Valeur nominale unitaire :	1 000 000 F CFA	10 000 F CFA
ISIN :	NE0000000650	NE0000000668

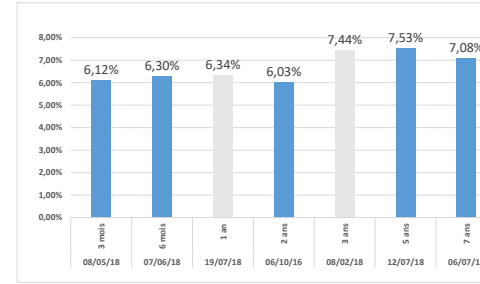
### CONTEXTE

- Quatrième intervention du Niger sur le point 1 an en 2018; Deuxième intervention du Niger sur le point 3 ans en 2018;
- Dernière intervention du Niger sur le 1 an (le 19 juillet 2018) : 6,34%; Dernière intervention du Niger sur le 3 ans (le 08 février 2018) : 7,44%;
- Dernière intervention dans l'Union sur le 1 an (Burkina, le 25 juillet 2018) : 5,96%; Dernière intervention dans l'Union sur le 3 ans (Togo, le 20 juillet 2018) : 7,57%;
- Prochaines tombées du Niger : 53,416 milliards de services sur le mois d'août 2018.

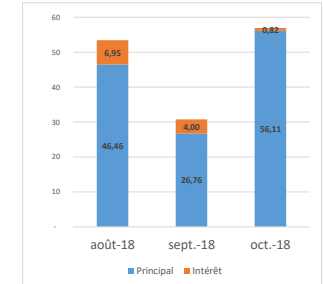
### EVOLUTION DES TAUX A 1 AN ET A 3 ANS DANS L'UNION



### DERNIERS TAUX OBSERVES DU NIGER



### PROCHAINES TOMBÉES DU NIGER



### INJECTION DE LIQUIDITE DE L'HEBDOMADAIRE 24/07/2018

Montants (milliards)	Mis en adjudication	2 950,00
	Proposés	2 794,29
	Retenus	2 794,29
	Rejetés	0,00
Taux	Min	2,5000%
	Max	4,5000%
	Marginal	2,5000%
	Moyen Pondéré	2,8494%

### DERNIERES ADJUDICATIONS

Date d'adjudication	Libellé	PM/TM	PMP/TMP	Montant émis (milliards)
25/07/18	BF -BT - 12 mois - 24.juillet.19	6,00%	5,96%	27,50
20/07/18	TG - 6,5% - 5 ans - 23.juillet.23	96,00	96,50	6,45
20/07/18	TG - 6,25% - 3 ans - 23.juillet.21	96,50	96,55	48,55
19/07/18	NG -BT - 12 mois - 18.juillet.19	6,45%	6,34%	16,50
18/07/18	ML - 6,15% - 3 ans - 19.juillet.21	96,52	96,76	22,00
17/07/18	CI -BT - 3 mois - 16.octobre.18	5,15%	5,05%	36,30