

NOTE DE PRE-EMISSION ETAT DU NIGER: EMISSION DE BONS ET OBLIGATIONS ASSIMILABLES DU TRESOR DU 07/06/18

ETAT DU NIGER		
CUMUL DES EMISSIONS 2018 AU 06 JUIN 2018		
Montant en Milliards FCFA		
BT**	OT**	Total
Nombre réalisé en 2018		
8	3	11
Volume réalisé en 2018		
139,15	6,96	146
Remboursement effectués		
79,96	39,52	119
Volume Net		
54,72	-40,93	14
Montant des intérêts		
4,47	8,36	13
Emission à Venir en 2018		
6	4	10
Volume Restant à émettre en 2017		
110,00	70,00	180

UMOA		
CUMUL DES EMISSIONS 2018 AU 06 JUIN 2018		
Montant en Milliards FCFA		
BT*	OT**	Total
Nombre réalisé en 2018		
33	18	51
Volume réalisé en 2018		
622,00	190,99	813
Remboursement effectués		
685,30	545,69	1231
Volume Net		
-90,79	-625,44	-716,23
Montant des intérêts		
27,49	270,73	298
Emission à Venir en 2018		
30	39	69
Volume Restant à émettre en 2018		
596,00	950,70	1547

*BT = Bons du Trésor
**OT = Obligations du Trésor
***CUMUL hors Euro bond
(1) service de la dette

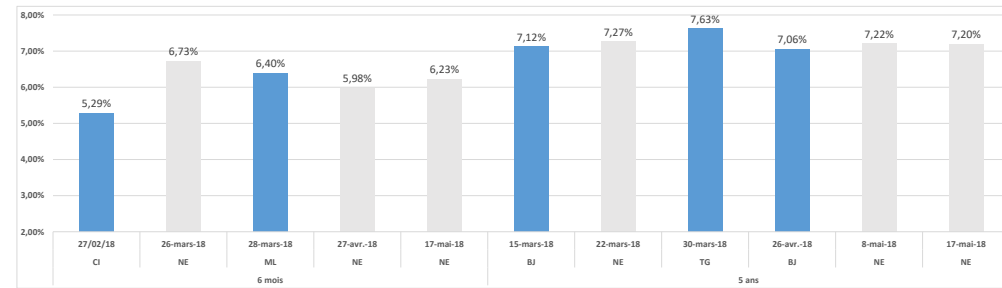
TITRES

Date d'adjudication :	07/06/18	
Date de valeur :	08/06/18	
Montant mis en adjudication :	20 milliards de FCFA	
Titres :	BAT_182 jours	OAT_5 ans avec 3 ans de différé
Taux d'intérêt :	Multiplés	6,15%
Échéance :	06/12/18	23/03/23
Valeur nominale unitaire :	1 000 000 FCFA	10 000 FCFA
ISIN :	NE0000000593	NE0000000544

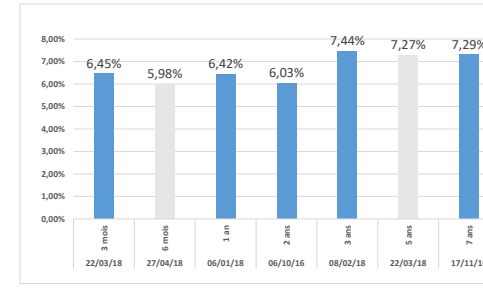
CONTEXTE

- Cinquième intervention du Niger sur le point 6 mois en 2018; Quatrième intervention du Niger sur le point 5 ans en 2018;
- Dernière intervention du Niger sur le 6 mois (le 17 mai 2018) : 6,23% Dernière intervention du Niger sur le 5 ans (le 17 mai 2018) : 7,20%;
- Dernière intervention dans l'Union sur le 6 mois (Niger, le 27 avril 2018) : 6,23% Dernière intervention dans l'Union sur le 5 ans (Niger, le 08 mai 2018) : 7,20%;
- Prochaines tombées du Niger : 12, 13 milliards de service en juin 2018.

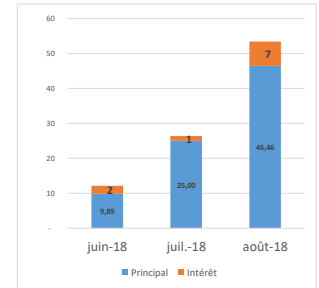
EVOLUTION DES RENDEMENTS A 6 MOIS ET 5 ANS DANS L'UNION



DERNIERS TAUX OBSERVES DU NIGER



PROCHAINES TOMBÉES DU NIGER⁽¹⁾



INJECTION DE LIQUIDITE DU HEBDOMADAIRE 01/06/2018

Montants (milliards)	Mis en adjudication	3 125,00
	Proposés	2 746,66
	Retenus	2 746,66
	Rejetés	0,00
Taux	Min	2,5000%
	Max	4,5000%
	Marginal	2,5000%
	Moyen Pondéré	3,9493%

DERNIERES ADJUDICATIONS

Date d'adjudication	Libellé	PM/TM	PMP/TMP	Montant émis (milliards)
09/05/18	ML - 6,15% - 3 ans - 20.novembre.20	7,23%	7,12%	22,00
16/05/18	BF -BT - 12 mois - 18.décembre.18	6,15%	6,06%	22,00
17/05/18	NG -BT - 6 mois - 15.novembre.18	6,50%	6,23%	19,94
17/05/18	NG - 6,15% - 5 ans - 23.mars.23	7,53%	7,20%	0,80
23/05/18	ML -BT - 12 mois - 22.mai.19	6,50%	6,08%	19,41
24/05/18	BJ - 6% - 3 ans - 16.mars.21	8,02%	7,71%	9,64