

NOTE DE PRE-EMISSION

ETAT DU SENEGAL : EMISSION D'OBLIGATIONS DU TRESOR N°09/2015 DU 09/09/2015

ETAT DU SENEGAL

***CUMUL DES EMISSIONS 2015 AU 07 SEPTEMBRE		
<i>Montants en Milliards FCFA</i>		
BT*	OT**	Total
Nombre réalisé en 2015		
4	8	12
Volume réalisé en 2015		
114,5	235,81	350,31
Remboursements effectués		
95,72	111,45	207,16
Volume Net		
18,78	124,36	143,14
Montant des intérêts		
9,78	56,03	65,80
Emissions à venir en 2015		
1	3	4
Volume restant à émettre en 2015		
20	135	155

UMOA

***CUMUL DES EMISSIONS 2015 AU 07 SEPTEMBRE		
<i>Montants en Milliards FCFA</i>		
BT*	OT**	Total
Nombre réalisé en 2015		
26	29	55
Volume réalisé en 2015		
827,67	1122,58	1950,24
Remboursements effectués		
988,74	253,78	1242,53
Volume Net		
-161,07	868,79	707,72
Montant des intérêts		
54,63	191,44	246,07
Emissions à venir en 2015		
8	11	19
Volume restant à émettre en 2015		
250	462,88	712,88

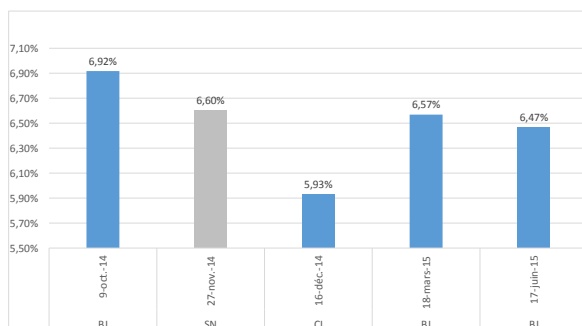
TITRE

Date d'adjudication :	09/09/15
Type d'adjudication :	Prix multiples
Maturité :	7 ans
Échéance :	10/09/22
Type d'amortissement :	Constant
Différé :	2 ans
Fréquence amortissement :	Annuelle
Coupon :	6,25%
Fréquence coupon :	Annuelle
Montant mis en adjudication :	30 milliards

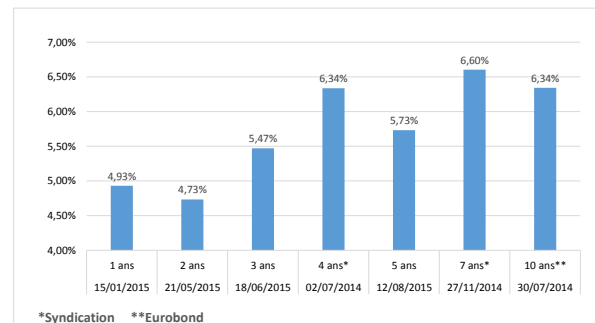
CONTEXTE

- C'est la première intervention en 2015 du Sénégal sur ce point de la courbe.
- La dernière intervention à 7 ans dans l'union est ressortie à un niveau de rendement de 6,47% (Bénin le 17 juin 2015).
- Les montant total des remboursements du mois de septembre s'élève à 26,68 milliards.

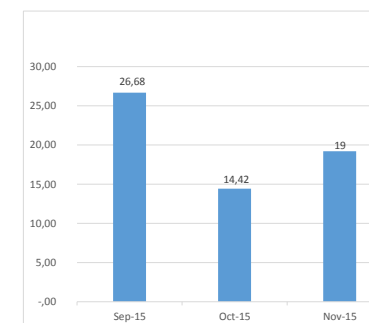
EVOLUTION DES RENDEMENTS A 7 ANS DANS L'UNION (1)



DERNIERS TAUX OBSERVES DU SENEGAL



PROCHAINES TOMBÉES DU SENEGAL



INJECTION DE LIQUIDITE 01/09/2015

Montants (milliards)	Mis en adjudication	
		Proposés
	Retenus	1 407,99
	Rejetés	0,00
Taux	Min	2,5305%
	Max	2,6100%
	Marginal	2,5305%
	Moyen Pondéré	2,5464%

DERNIERES ADJUDICATIONS

Date d'adjudication	Libellé	PM/TM	PMP/TMP	Montant émis (milliards)
08/09/15	NG - 6% - 5 ans - 25.février.20	ND	ND	ND
27/08/15	BJ - 6,25% - 5 ans - 31.juillet.20	101,05%	101,20%	44
25/08/15	ML - 6,25% - 5 ans - 10.avril.20	100,80%	101,11%	33
12/08/15	SN - 5,9% - 5 ans - 13.aout.20	100,15%	100,50%	32,139
06/08/15	BF - BT - 6 mois - 04.février.16	4,60%	4,34%	42,893
04/08/15	CI - BT - 12 mois - 02.aout.16	4,10%	4,03%	33

*BT = Bons du Trésor
 **OT = Obligations du Trésor
 ***CUMUL hors Euro bond
 (1) sur douze (12) mois glissants