

NOTE DE PRE-EMISSION ETAT DU SÉNÉGAL EMISSION D'OBLIGATIONS ASSIMILABLES DU TRESOR DU 13/09/2019

ETAT DU SÉNÉGAL		
CUMUL DES EMISSIONS 2019 AU 12 SEPTEMBRE 2019		
Montant en Milliards FCFA		
BT*	OT**	Total
Nombre réalisé en 2019		
0	3	3
Volume réalisé en 2019		
0,00	55,00	55
Remboursement effectués		
0,00	146,05	146
Volume Net		
0,00	-354,74	-355
Montant des intérêts		
0,00	263,69	264
Emission à Venir en 2019		
0	3	3
Volume Restant à émettre en 2019		
0,00	50,00	50

UMOA		
CUMUL DES EMISSIONS 2019 AU 12 SEPTEMBRE 2019		
Montant en Milliards FCFA		
BT*	OT**	Total
Nombre réalisé en 2019		
56	53	109
Volume réalisé en 2019		
1290,63	1035,23	2326
Remboursement effectués		
1177,54	1015,82	2193
Volume Net		
61,61	-863,13	-802
Montant des intérêts		
51,48	882,54	934
Emission à Venir en 2019		
13	19	32
Volume Restant à émettre en 2019		
310,00	285,00	595

*BT = Bons du Trésor
**OT = Obligations du Trésor
***CUMUL hors Euro bond
(1) service de la dette

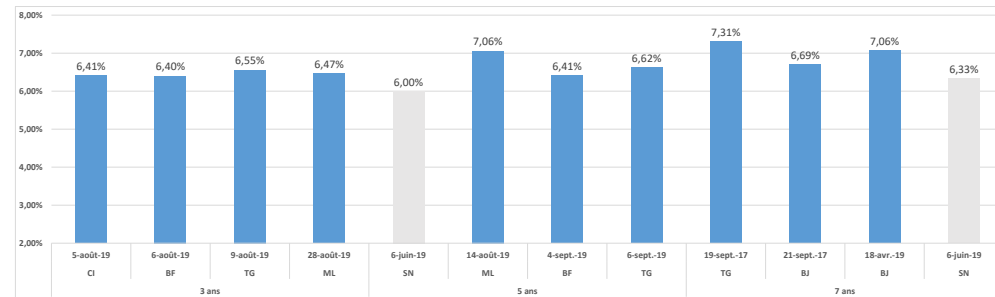
TITRES

Date d'adjudication :	13/09/19		
Date de valeur :	16/09/19		
Montant mis en adjudication :	50 milliards de FCFA		
Titres :	OAT_3 ans	OAT_5 ans	OAT_7 ans
Taux d'intérêt :	5,85%	6,00%	6,15%
Échéance :	16/09/22	16/09/24	16/09/26
Valeur nominale unitaire :	10 000 F CFA	10 000 F CFA	10 000 F CFA
ISIN :	SN0000001157	SN0000001165	SN0000001173

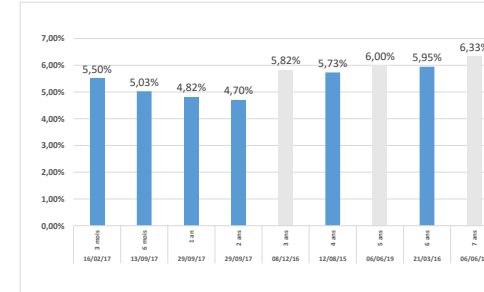
CONTEXTE

- Deuxième intervention du Sénégal en 2019 sur les point 3 ans, 5 ans, et 7 ans ;
- Dernière intervention du Sénégal sur ces points:
3 ans Non Disponible ;
5 ans (le 06 juin 2019) : 6,00% ;
7 ans (le 06 juin 2019) : 6,33% ;
- Dernière intervention dans l'Union sur ces points :
3 ans (Mali, le 28 août 2019) : 6,47% ;
5 ans (Togo, le 06 septembre 2019) : 6,62% ;
7 ans (Sénégal le 06 juin 2019) : 6,33% ;
- Prochaines tombées du Sénégal : 59,957 milliards de service de la dette en novembre 2019.

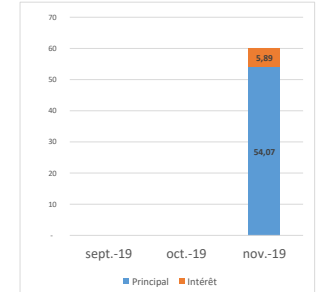
EVOLUTION DES TAUX A 3 ANS, A 5 ANS ET A 7 ANS DANS L'UNION



DERNIERS TAUX OBSERVES DU SÉNÉGAL



PROCHAINES TOMBÉES DU SÉNÉGAL



INJECTION DE LIQUIDITE HEBDOMADAIRE DU 10/09/2019

Montants (milliards)	Mis en adjudication	3 690,00
	Proposés	4 074,02
	Retenus	3 690,00
	Rejetés	384,02
Taux	Min	2,5000%
	Max	4,5000%
	Marginal	2,5510%
	Moyen Pondéré	3,0050%

DERNIERES ADJUDICATIONS

Date d'adjudication	Libellé	PM/TM	PMP/TMP	Montant émis (milliards)
06/09/19	TG - 6,5% - 5 ans - 09.septembre.24	99,02	99,47	22,00
04/09/19	BF - 6,25% - 5 ans - 05.septembre.24	99,00	99,31	22,00
28/08/19	ML - 6,15% - 3 ans - 29.août.22	98,81	99,13	27,50
22/08/19	NG -BT - 12 mois - 20.août.20	5,50%	5,11%	22,00
21/08/19	BF -BT - 12 mois - 19.août.20	5,25%	5,16%	22,00
20/08/19	CI -BT - 3 mois - 19.novembre.19	4,80%	4,76%	27,50