

# NOTE DE PRE-EMISSION ETAT DU SÉNÉGAL EMISSION D'OBLIGATIONS ASSIMILABLES DU TRESOR DU 29/05/2020

ETAT DU SÉNÉGAL		
CUMUL DES EMISSIONS 2020 AU 28 MAI 2020		
Montant en Milliards FCFA		
BT*	OT**	Total
Nombre réalisé en 2020		
2	8	10
Volume réalisé en 2020		
267,45	203,50	471
Remboursement effectués		
0,00	86,24	86
Volume Net		
262,73	7,44	270
Montant des intérêts		
4,71	109,82	115
Instrument à Venir en T2 2020		
1	3	4
Volume Restant à émettre en T2 2020		
37,50	112,50	150

UMOA		
CUMUL DES EMISSIONS 2020 AU 28 MAI 2020		
Montant en Milliards FCFA		
BT*	OT**	Total
Nombre réalisé en 2020		
43	58	101
Volume réalisé en 2020		
2073,36	1308,73	3382
Remboursement effectués		
546,81	776,22	1323
Volume Net		
1493,44	121,31	1615
Montant des intérêts		
33,11	411,20	444
Instrument à Venir en T2 2020		
14	17	31
Volume Restant à émettre en T2 2020		
312,50	527,50	840

\*BT = Bons du Trésor  
\*\*OT = Obligations du Trésor  
\*\*\*CUMUL hors Euro bond  
(1) service de la dette

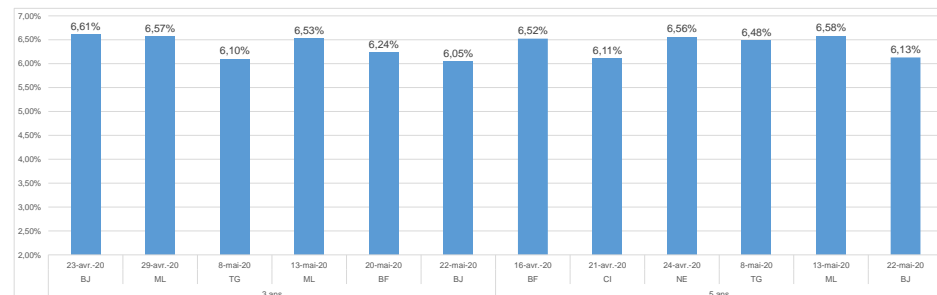
## TITRES

Date d'adjudication :	29/05/20	
Date de valeur :	02/06/20	
Montant mis en adjudication :	75 milliards de FCFA	
Titres :	OAT 3 ans	OAT 5 ans
Taux d'intérêt :	5,85%	6,00%
Échéance :	02/06/23	02/06/25
Valeur nominale unitaire :	10 000 F CFA	10 000 F CFA
ISIN :	SN0000001330	SN0000001348

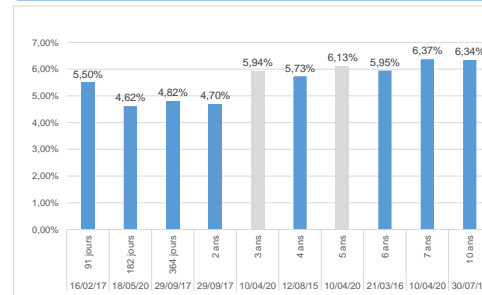
## CONTEXTE

- Quatrième intervention du Sénégal en 2020 sur le point 3 ans et 5 ans ;
- Dernière intervention du Sénégal sur la maturité :  
3 ans (le 10 avril 2020) : 5,94% ;  
5 ans (le 10 avril 2020) : 6,13% ;
- Dernière intervention dans l'Union sur la maturité :  
3 ans (Bénin, le 22 mai 2020) : 6,05% ;  
5 ans (Bénin, le 22 mai 2020) : 6,13% ;
- Prochaines tombées du Sénégal : 4,51 milliards de F CFA de service de dettes prévu en juin 2020.

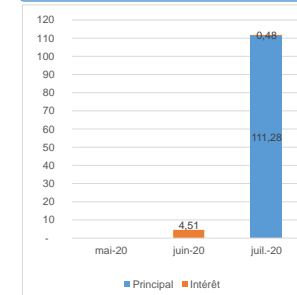
## EVOLUTION DES TAUX A 3 ANS ET A 5 ANS DANS L'UNION



## DERNIERS TAUX OBSERVES DU SÉNÉGAL



## PROCHAINES TOMBÉES DU SÉNÉGAL



## INJECTION DE LIQUIDITE HEBDOMADAIRE DU 26/05/2020

Montants (milliards)	Mis en adjudication	
		Proposés
	Retenus	3 457,80
	Rejetés	0,00
Taux	Min	2,5000%
	Max	2,5000%
	Marginal	2,5000%
	Moyen Pondéré	2,5000%

## DERNIERES ADJUDICATIONS

Date d'adjudication	Libellé	PM/TM	PMP/TMP	Montant émis (milliards)
27/05/20	ML-BT - 12 mois - 26.mai.21	5,10%	4,71%	30,98
22/05/20	BJ - 6,4% - 7 ans - 26.mai.27	98,00	98,36	22,70
22/05/20	BJ - 6% - 5 ans - 26.mai.25	98,50	99,45	8,00
22/05/20	BJ - 5,9% - 3 ans - 26.mai.23	99,05	99,60	24,30
20/05/20	BF - 6,15% - 3 ans - 22.mai.23	99,25	99,76	26,25
20/05/20	BF -BT - 12 mois - 20.mai.21	4,64%	4,39%	12,25