

NOTE DE PRE-EMISSION

ETAT DU TOGO : EMISSION DE BONS DU TRESOR N°03/2016 DU 30/03/2016

ETAT DU TOGO

***CUMUL DES EMISSIONS 2016 AU 25 MARS

Montants en Milliards FCFA

BT*	OT**	Total
2	1	3

Nombre réalisé en 2016

2	1	3
---	---	---

Volume réalisé en 2016

50,131	33	83,1
--------	----	------

Remboursements effectués

30,00	17,61	47,61
-------	-------	-------

Volume Net

20,13	15,39	35,52
-------	-------	-------

Montant des intérêts

2,09	4,91	7,01
------	------	------

Emissions à venir en 2016

2	4	6
---	---	---

Volume restant à émettre en 2016

70	120	190
----	-----	-----

UMOA

***CUMUL DES EMISSIONS 2016 AU 25 MARS

Montants en Milliards FCFA

BT*	OT**	Total
11	7	18

Nombre réalisé en 2016

11	7	18
----	---	----

Volume réalisé en 2016

426,14	366,71	792,85
--------	--------	--------

Remboursements effectués

323,85	76,17	400,02
--------	-------	--------

Volume Net

102,29	290,54	392,83
--------	--------	--------

Montant des intérêts

24,37	74,66	99,03
-------	-------	-------

Emissions à venir en 2016

19	33	52
----	----	----

Volume restant à émettre en 2016

695,00	1983,60	2678,6
--------	---------	--------

TITRE

Date d'adjudication : 30/03/16

Date de valeur : 31/03/16

Type d'adjudication : Taux Multiples

Maturité : 728 jours

Échéance : 28/03/18

Montant mis en adjudication : 35 milliards

ISIN : TG0000000694

CONTEXTE

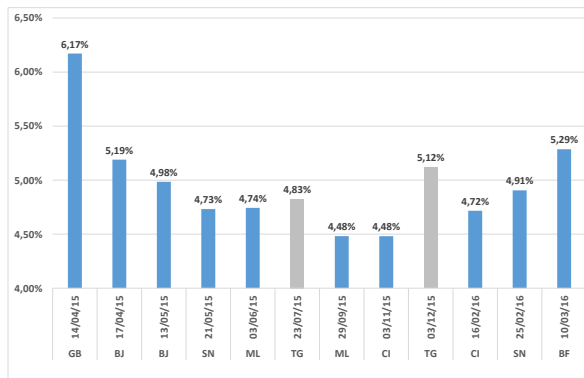
- Première opération du Togo en 2016 sur ce point de la courbe qui intervient la veille de l'émission des OAT 3 ans du Niger.

- Dernière intervention à 2 ans du Togo : 5,12% de taux moyen pondéré (le 03 décembre 2015).

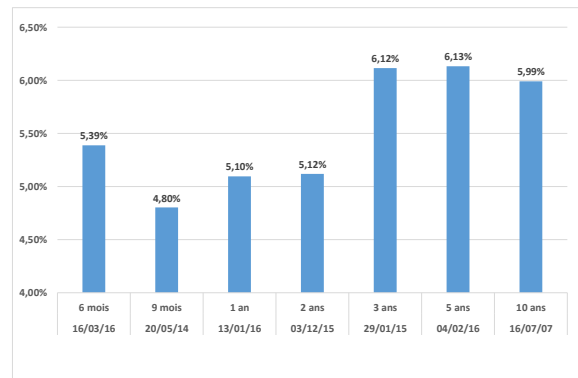
- Dernière intervention à 2 ans dans l'union : 5,29% de taux moyen pondéré (Burkina le 10 mars 2016).

- Prochaines tombées du Togo : 33 milliards le 06/04/2016.

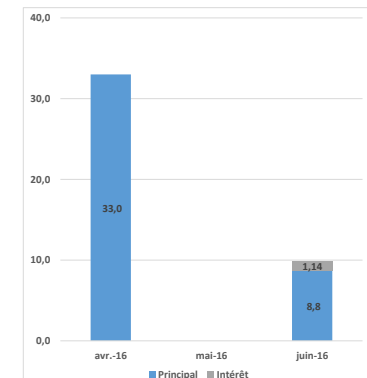
EVOLUTION DES RENDEMENTS A 2 ANS DANS L'UNION ⁽¹⁾



DERNIERS TAUX OBSERVES DU TOGO



PROCHAINES TOMBEEES DU TOGO ⁽²⁾



INJECTION DE LIQUIDITE 22/03/2016

Montants (milliards)	Mis en adjudication	
	Proposés	1730,000
	Retenus	2310,616
	Rejetés	1730,000
Taux	Min	3,1500%
	Max	3,4404%
	Marginal	3,2500%
	Moyen Pondéré	3,3127%

DERNIERES ADJUDICATIONS

Date d'adjudication	Libellé	PM/TM	PMP/TMP	Montant émis (milliards)
24/03/16	ML - 6% - 5 ans - 25.mars.21	99,500%	99,845%	38,213
21/03/16	SN - 5,9% - 7 ans - 22.mars.23	98,960%	99,776%	165
16/03/16	TG - BT - 6 mois - 14.septembre.16	5,851%	5,388%	20,131
15/03/16	BJ - 5,5% - 3 ans - 16.mars.19	98,020%	98,502%	27,500
10/03/16	BF - BT - 24 mois - 08.mars.18	5,445%	5,286%	40
25/02/16	SN - BT - 24 mois - 22.février.18	5%	4,905%	32,508

*BT = Bons du Trésor

**OT = Obligations du Trésor

***CUMUL hors Euro bond

⁽¹⁾ sur douze (12) mois glissants

⁽²⁾ service de la dette