

## NOTE DE PRE-EMISSION ETAT DU TOGO EMISSION D'OBLIGATIONS ASSIMILABLES DU TRESOR DU 09/08/2019

ETAT DU TOGO		
CUMUL DES EMISSIONS 2019 AU 08 AOÛT 2019		
Montant en Milliards FCFA		
BT*	OT**	Total
Nombre réalisé en 2019		
4	10	14
Volume réalisé en 2019		
71,35	181,50	253
Remboursement effectués		
85,55	65,34	151
Volume Net		
-17,26	68,02	51
Montant des intérêts		
3,06	48,13	51
Emission à Venir en 2019		
3	3	6
Volume Restant à émettre en 2019		
50,00	90,00	140

UMOA		
CUMUL DES EMISSIONS 2019 AU 08 AOÛT 2019		
Montant en Milliards FCFA		
BT*	OT**	Total
Nombre réalisé en 2019		
52	47	99
Volume réalisé en 2019		
1197,13	902,99	2100
Remboursement effectués		
944,39	943,24	1888
Volume Net		
205,08	-875,70	-671
Montant des intérêts		
47,66	835,45	883
Emission à Venir en 2019		
18	22	40
Volume Restant à émettre en 2019		
430,00	356,00	786

\*BT = Bons du Trésor  
\*\*OT = Obligations du Trésor  
\*\*\*CUMUL hors Euro bond  
<sup>(1)</sup> service de la dette

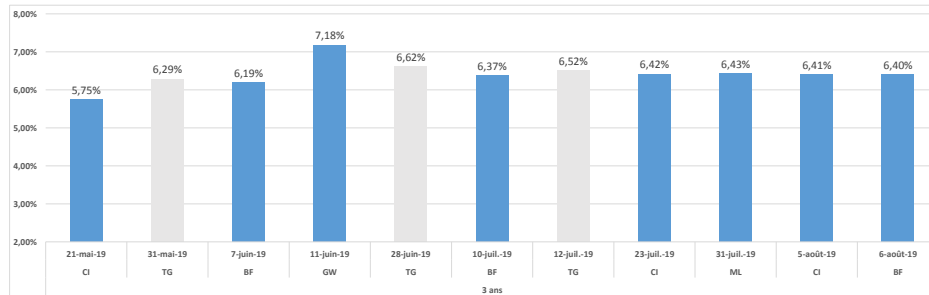
### TITRES

Date d'adjudication :	09/08/19
Date de valeur :	13/08/19
Montant mis en adjudication :	20 milliards de FCFA
Titres :	OAT_3 ans
Taux d'intérêt :	6,25%
Échéance :	15/07/22
Valeur nominale unitaire :	10 000 F CFA
ISIN :	TG0000001270

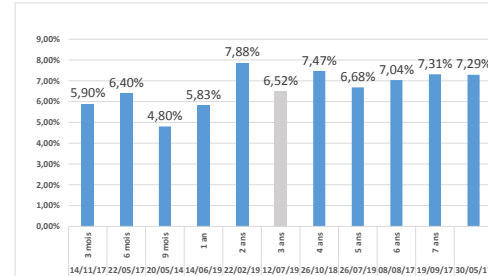
### CONTEXTE

- Neuvième intervention du Togo sur le point 3 ans en 2019 ;
- Dernière intervention du Togo sur cette maturité : 3 ans ( le 12 juillet 2019 ) : 6,52% ;
- Dernière intervention dans l'Union sur cette maturité : 3 ans ( Burkina le 06 août 2019 ) : 6,40% ;
- Prochaines tombées du Togo : 28,1 milliards de service de la dette en août 2019.

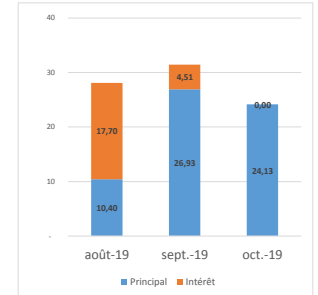
### EVOLUTION DES TAUX A 3 ANS DANS L'UNION



### DERNIERS TAUX OBSERVES DU TOGO



### PROCHAINES TOMBÉES DU TOGO



### INJECTION DE LIQUIDITE HEBDOMADAIRE DU 06/08/2019

Montants (milliards)	Mis en adjudication	3 690,00
	Proposés	4 125,26
	Retenus	3 690,00
	Rejetés	435,26
Taux	Min	2,5500%
	Max	4,5000%
	Marginal	2,6010%
	Moyen Pondéré	2,9199%

### DERNIERES ADJUDICATIONS

Date d'adjudication	Libellé	PM/TM	PMP/TMP	Montant émis (milliards)
06/08/19	BF - 6,15% - 3 ans - 07.août.22	99,02	99,32	22,00
05/08/19	CI - 5,7% - 3 ans - 06.août.22	98,00	98,10	27,50
05/08/19	CI -BT - 3 mois - 04.novembre.19	5,05%	4,81%	27,50
31/07/19	ML - 6,15% - 3 ans - 01.août.22	98,75	99,24	22,00
30/07/19	NG -BT - 12 mois - 28.juillet.20	5,80%	5,44%	22,00
26/07/19	TG - 6,5% - 5 ans - 11.mars.24	99,00	99,22	22,00