

NOTE DE PRE-EMISSION ETAT DU TOGO : EMISSION D'OBLIGATIONS ASSIMILABLES DU TRESOR DU 17/08/2018

ETAT DU TOGO		
CUMUL DES EMISSIONS 2018 AU 14 AOÛT 2018		
Montant en Milliards FCFA		
BT*	OT**	Total
Nombre réalisé en 2018		
6	6	12
Volume réalisé en 2018		
107,16	101,32	208
Remboursement effectués		
95,48	61,45	157
Volume Net		
6,04	-5,65	0
Montant des intérêts		
5,63	45,52	51
Emission à Venir en 2018		
2	5	7
Volume Restant à émettre en 2018		
40,00	100,00	140

UMOA		
CUMUL DES EMISSIONS 2018 AU 14 AOÛT 2018		
Montant en Milliards FCFA		
BT*	OT**	Total
Nombre réalisé en 2018		
47	39	86
Volume réalisé en 2018		
924,44	562,80	1487
Remboursement effectués		
910,52	907,81	1818
Volume Net		
-31,96	-789,67	-822
Montant des intérêts		
45,88	444,66	491
Emission à Venir en 2018		
22	22	44
Volume Restant à émettre en 2018		
474,00	521,70	996

*BT = Bons du Trésor
**OT = Obligations du Trésor
***CUMUL hors Euro bond
(1) service de la dette

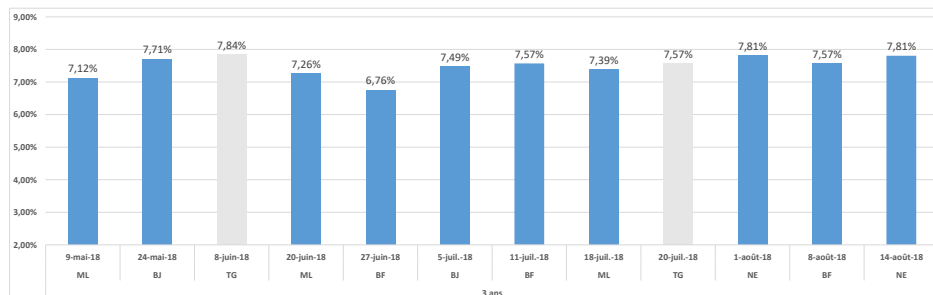
TITRES

Date d'adjudication :	17/08/18
Date de valeur :	20/08/18
Montant mis en adjudication :	20 milliards de FCFA
Titres :	OAT_3 ans (2ème Tranche, 610 jours résiduels)
Taux d'intérêt :	6,00%
Échéance :	21/04/20
Valeur nominale unitaire :	10 000 F CFA
ISIN :	TG0000000785

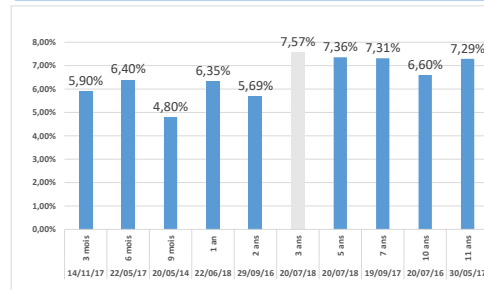
CONTEXTE

- Sixième intervention du Togo sur le point 3 ans en 2018;
- Dernière intervention du Togo sur le 3 ans (le 20 juillet 2018) : 7,57%
- Dernière intervention dans l'Union sur le 3 ans (Niger, le 14 août 2018) : 7,81%
- Prochaines tombées du Togo : 15 milliards de service d'ici fin août 2018.

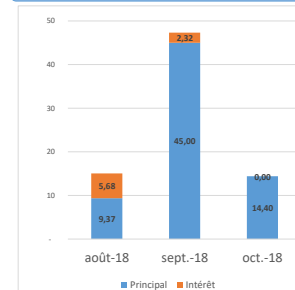
EVOLUTION DES TAUX A 3 ANS DANS L'UNION



DERNIERS TAUX OBSERVES DU TOGO



PROCHAINES TOMBÉES DU TOGO



INJECTION DE LIQUIDITE DU HEBDOMADAIRE 07/08/2018

Montants (milliards)	Mis en adjudication	2 950,00
	Proposés	2 792,80
	Retenus	2 792,80
	Rejetés	0,00
Taux	Min	2,5000%
	Max	4,5000%
	Marginal	2,5000%
	Moyen Pondéré	2,7714%

DERNIERES ADJUDICATIONS

Date d'adjudication	Libellé	PM/TM	PMP/TMP	Montant émis (milliards)
14/08/18	NG - 6,15% - 3 ans - 02.août.21	95,00	95,74	10,63
14/08/18	NG -BT - 12 mois - 14.août.19	6,20%	6,04%	16,87
09/08/18	BJ -BT - 6 mois - 07.février.19	5,96%	5,86%	27,50
08/08/18	BF - 6,25% - 5 ans - 09.août.23	95,52	96,94	4,83
08/08/18	BF - 6,15% - 3 ans - 09.août.21	96,00	96,30	20,27
02/08/18	ML - 6,4% - 5 ans - 03.août.23	96,01	96,43	22,00