

## NOTE DE PRE-EMISSION

### ETAT DU TOGO : EMISSION D'OBLIGATIONS ASSIMILABLES DU TRESOR DU 30/03/18

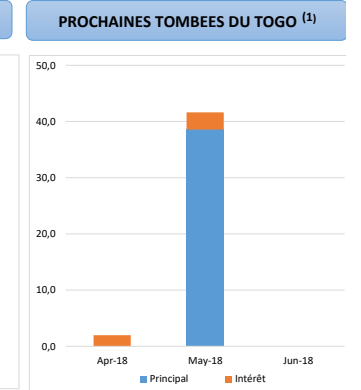
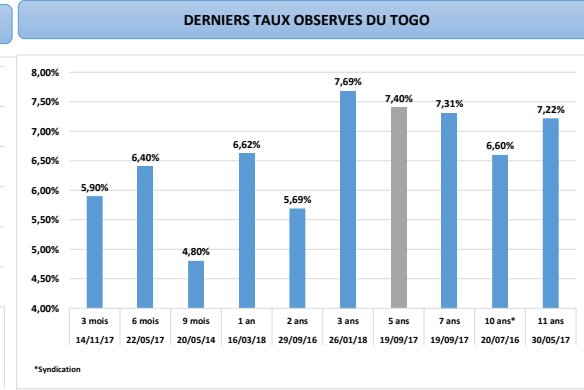
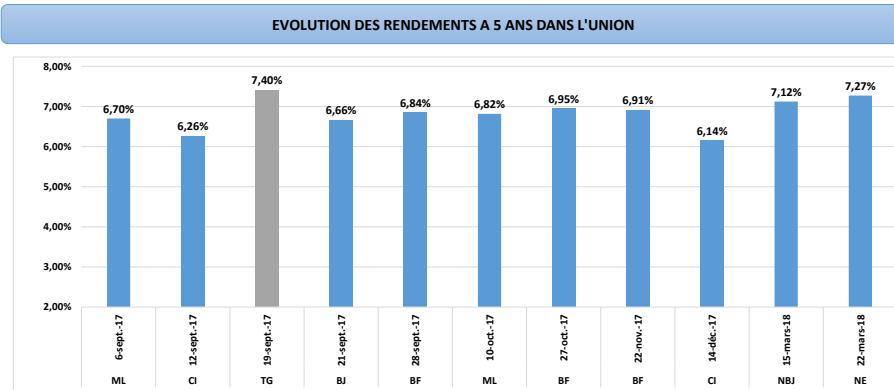
ETAT DU TOGO		
CUMUL DES EMISSIONS 2018 AU 28 mars 2018		
Montant en Milliards FCFA		
BT**	OT**	Total
Nombre réalisé en 2018		
3	2	5
Volume réalisé en 2018		
42,0	16,0	58,1
Remboursement effectués		
56,9	37,5	94
Volume Net		
-17,71	-34,37	-52
Montant des intérêts		
2,8	12,9	16
Emission à Venir en 2018		
4	7	11
Volume Restant à émettre en 2017		
75,0	135,0	210,0

UMOA		
CUMUL DES EMISSIONS 2018 AU 28 mars 2018		
Montant en Milliards FCFA		
BT**	OT**	Total
Nombre réalisé en 2018		
18	11	29
Volume réalisé en 2018		
326,15	98,94	425
Remboursement effectués		
428,00	214,59	643
Volume Net		
-101,85	-115,65	-217,50
Montant des intérêts		
17,34	106,29	124
Emission à Venir en 2018		
39	57	96
Volume Restant à émettre en 2018		
828,00	1473,70	2302

\*BT = Bons du Trésor  
 \*\*OT = Obligations du Trésor  
 \*\*\*CUMUL hors Euro bond  
 (1) service de la dette

TITRE	
Date d'adjudication :	30/03/2018
Date de valeur :	03/04/2018
Montant mis en adjudication :	20 milliards de FCFA
Titres :	OAT_5 ans
Taux/ d'intérêt :	6,50%
Échéance :	03/04/2023
Valeur nominale unitaire :	10 000 FCFA
ISIN :	TG0000001049

- #### CONTEXTE
- Première intervention du Togo sur le point 5 ans en 2018;
  - Dernière intervention du Togo sur ce point de la courbe : 5 ans ressorti à 7,40% (le 19 septembre 2017)
  - Dernière intervention dans l'Union sur ce point : 5 ans ressorti à 7,27% (Niger le 22 mars 2018)
  - Prochaines tombées du Togo: 447 millions en avril 2018



#### INJECTION DE LIQUIDITE HEBDOMAIRE DU 23/03/2018

Montants (milliards)	Mis en adjudication	
		3 125,00
	Proposés	4 750,25
	Retenus	3 125,00
	Rejetés	1 625,25
Taux	Min	4,5000%
	Max	4,5000%
	Marginal	4,5000%
	Moyen Pondéré	4,5000%

#### DERNIERES ADJUDICATIONS

Date d'adjudication	Libellé	PM/TM	PMP/TMP	Montant émis (milliards)
15/03/18	BJ - 6% - 3 ans - 16.mars.21	95,00%	95,63%	8,11
15/03/18	BJ - 6,15% - 5 ans - 16.mars.23	96,00%	96,01%	10,23
16/03/18	TG - BT - 12 mois - 17.mars.19	0,00%	0,00%	17,82
22/03/18	NG - 6,15% - 5 ans - 23.mars.23	94,75%	95,82%	0,78
22/03/18	NG - BT - 3 mois - 21.juin.18	6,70%	6,45%	9,89
26/03/18	NG - BT - 6 mois - 24.sept.18	6,85%	6,73%	19,00