

NOTE DE PRE-EMISSION

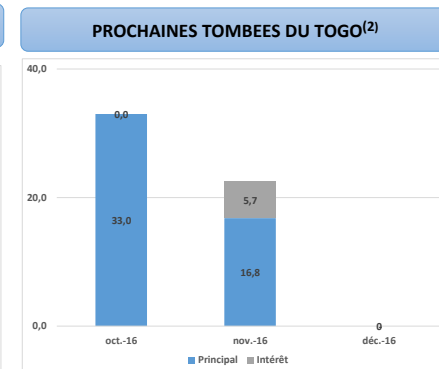
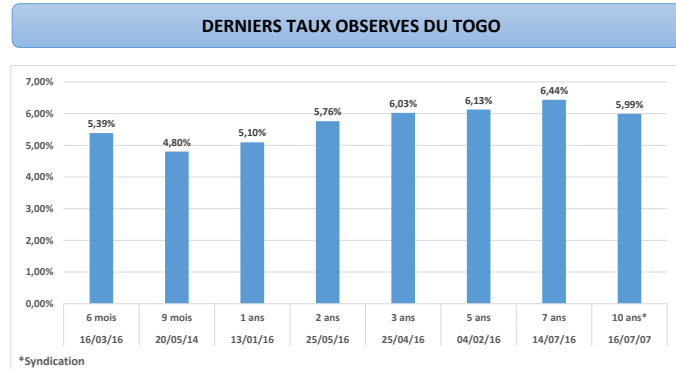
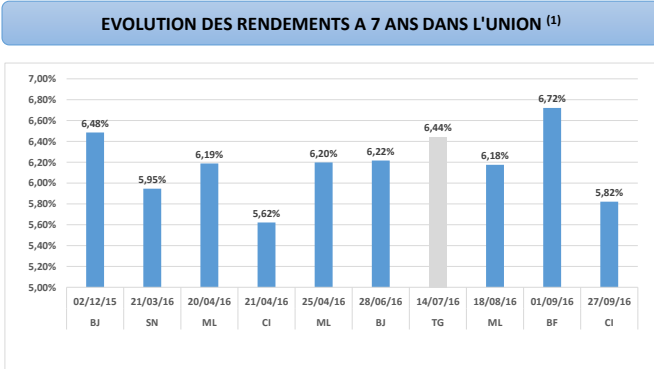
ETAT DU TOGO : EMISSION D'OBLIGATIONS DU TRESOR N° 04/2016 DU 20/10/2016

ETAT DU TOGO		
***CUMUL DES EMISSIONS 2016 AU 18 OCTOBRE		
Montants en Milliards FCFA		
BT*	OT**	Total
Nombre réalisé en 2016		
5	3	8
Volume réalisé en 2016		
145,63	93,70	239,33
Remboursements effectués		
116,13	58,09	174,22
Volume Net		
29,50	35,61	65,11
Montant des intérêts		
13,11	15,44	28,55
Emissions à venir en 2016		
0	3	3
Volume restant à émettre en 2016		
0,00	210,00	210,00

UMOA		
***CUMUL DES EMISSIONS 2016 AU 18 OCTOBRE		
Montants en Milliards FCFA		
BT*	OT**	Total
Nombre réalisé en 2016		
30	32	62
Volume réalisé en 2016		
1191,27	1763,86	2955,13
Remboursements effectués		
1 002,81	547,62	1550,43
Volume Net		
188,46	1216,24	1404,70
Montant des intérêts		
64,74	317,22	381,96
Emissions à venir en 2016		
7	15	22
Volume restant à émettre en 2016		
298,00	1124,71	1422,71

TITRE	
Date d'adjudication :	20/10/16
Type d'adjudication :	Prix multiples
Maturité :	7 ans
Échéance :	15/07/23
Type d'amortissement :	Constant
Différé :	3 ans
Fréquence amortissement :	Annuelle
Coupon :	6,50%
Fréquence coupon :	Annuelle
Montant mis en adjudication :	30 milliards

- | CONTEXTE | |
|---|--|
| • Premier abondement de titres du Togo sur ce point de la courbe en 2016. | |
| • Deuxième intervention du Togo sur ce point de la courbe en 2016. | |
| • Dernière intervention sur le 7 ans du Togo : 6,44% de taux moyen pondéré (le 14 juillet 2016). | |
| • Dernière intervention sur le 7 ans dans l'Union : 5,82% de taux moyen pondéré (Côte d'Ivoire le 27 septembre 2016). | |
| • Prochaines tombées du Togo : 33 milliards de services de la dette de marché en octobre. | |



INJECTION DE LIQUIDITE 14/10/2016

Montants (milliards)	Mis en adjudication	2 100,00
	Proposés	2 945,61
	Retenus	2 100,00
	Rejetés	845,61
Taux	Min	3,3675%
	Max	3,5000%
	Marginal	3,4005%
	Moyen Pondéré	3,4544%

DERNIERES ADJUDICATIONS

Date d'adjudication	Libellé	PM/TM	PMP/TMP	Montant émis (milliards)
13/10/16	BJ - 6% - 5 ans - 14.octobre.21	97,00%	97,77%	44,00
06/10/16	NG -BT - 24 mois - 04.octobre.18	6,50%	6,03%	34,11
05/10/16	ML - 5,5% - 3 ans - 06.octobre.19	96,00%	97,51%	30,00
29/09/16	TG -BT - 24 mois - 27.septembre.18	6,26%	5,69%	35,00
27/09/16	CI - 5,7% - 7 ans - 28.septembre.23	99,00%	99,43%	40,50
15/09/16	NG - 6% - 5 ans - 18.août.21	95,15%	97,49%	35,00

*BT = Bons du Trésor
 **OT = Obligations du Trésor
 ***CUMUL hors Euro bond
 (1) sur douze (12) mois glissants
 (2) service de la dette