

NOTE DE PRE-EMISSION

ETAT DU TOGO : EMISSION D'OBLIGATIONS DU TRESOR DU 04/07/2017

ETAT DU TOGO

CUMUL DES EMISSIONS 2017 AU 3 JUILLET

Montant en Millions FCFA

BT**	OT**	Total

Nombre réalisé en 2017

5	5	10
---	---	----

Volume réalisé en 2017

54,72	61,86	116,58
-------	-------	--------

Remboursement effectués

30,00	18,86	48,86
-------	-------	-------

Volume Net

24,72	43,00	67,71
-------	-------	-------

Montant des intérêts

2,01	12,99	15,01
------	-------	-------

Emission à Venir en 2017

2	4	6
---	---	---

Volume Restant à émettre en 2017

50,00	70,00	120,00
-------	-------	--------

UMOA

CUMUL DES EMISSIONS 2017 AU 3 JUILLET

Montant en Millions FCFA

BT**	OT**	Total

Nombre réalisé en 2017

61	20	81
----	----	----

Volume réalisé en 2017

1005,37	266,66	1272,03
---------	--------	---------

Remboursement effectués

925,73	335,91	1261,64
--------	--------	---------

Volume Net

79,63	-69,25	10,38
-------	--------	-------

Montant des intérêts

34,97	246,66	281,63
-------	--------	--------

Emission à Venir en 2017

16	19	35
----	----	----

Volume Restant à émettre en 2017

578,00	828,10	1406,10
--------	--------	---------

*BT = Bons du Trésor
**OT = Obligations du Trésor
***CUMUL hors Euro bond

⁽¹⁾service de la dette

TITRE

Date d'adjudication :

04/07/17

Date de valeur :

05/07/17

Montant mis en adjudication :

30 milliards

Titres :

OAT_3 ans	OAT_5 ans
-----------	-----------

Taux d'intérêt :

6,00%	6,50%
-------	-------

Échéance :

05/07/20	05/07/22
----------	----------

Valeur nominale unitaire

10 000 FCFA

ISIN :

TG00000000868	TG00000000876
---------------	---------------

CONTEXTE

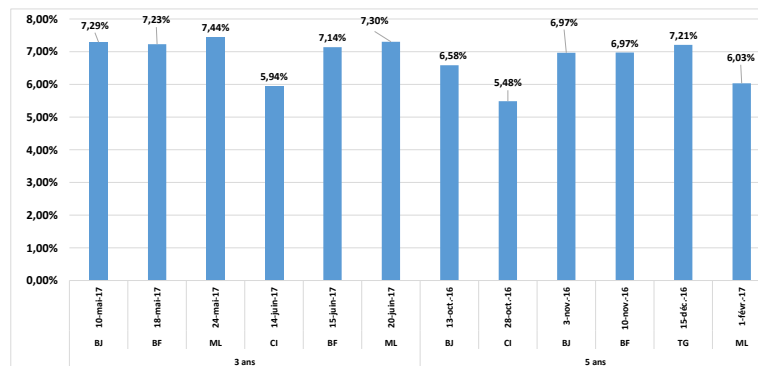
• Sixième intervention duTogo sur le point 3 ans en 2017; première intervention sur le 5 ans;

• Dernières interventions du Togo (taux moyen pondéré) :
3 ans (le 20 avril 2017) : 7,57%
5 ans (le 15 décembre 2017) : 7,21%

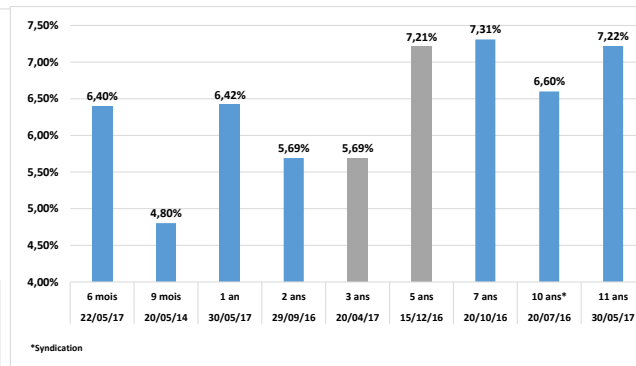
• Dernières interventions dans l'Union (taux moyen pondéré) :
3 ans (Mali, le 20 juin 2017) : 7,30%
5 ans (Mali, le 01 février 2017) : 6,03%

• Prochaines tombées du Togo : 32,395 milliards entre le 06 et le 10 juillet 2017.

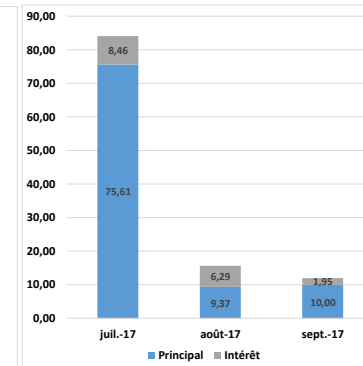
EVOLUTION DES RENDEMENTS 3 ANS ET 5 ANS DANS L'UNION



DERNIERS TAUX OBSERVES DU TOGO



PROCHAINES TOMBÉES DU TOGO ⁽¹⁾



INJECTION DE LIQUIDITE HEBDOMAIRE DU 22/06/2017

Montants (milliards)	Mis en adjudication	
		Proposés
	Retenus	3 500,00
	Rejetés	11,87
Taux	Min	2,7505%
	Max	4,5000%
	Marginal	2,8002%
	Moyen Pondéré	3,5227%

DERNIERES ADJUDICATIONS

Date d'adjudication	Libellé	PM/TM	PMP/TMP	Montant émis (milliards)
28/06/17	NG - 6% - 7 ans - 29.juin.22	97,50%	97,55%	37,326
20/06/17	ML -BT - 3 mois - 20.septembre.17	6,25%	5,86%	6,000
20/06/17	ML -BT - 6 mois - 20.décembre.17	6,50%	6,28%	12,720
20/06/17	ML - 6% - 3 ans - 25.avril.20	96,00%	96,72%	3,298
15/06/17	BF -BT - 12 mois - 14.juin.18	6,25%	5,99%	7,195
15/06/17	BF - 6% - 3 ans - 13.avril.20	96,55%	97,13%	36,029