

NOTE DE PRE-EMISSION ETAT DU TOGO : EMISSION DE BONS ET OBLIGATIONS ASSIMILABLES DU TRESOR DU 14 NOVEMBRE 2017

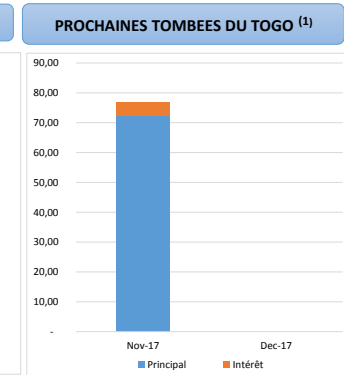
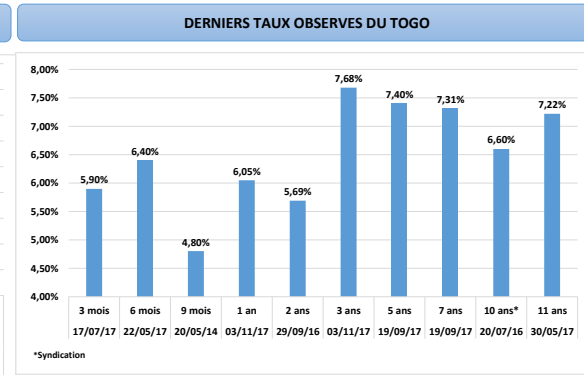
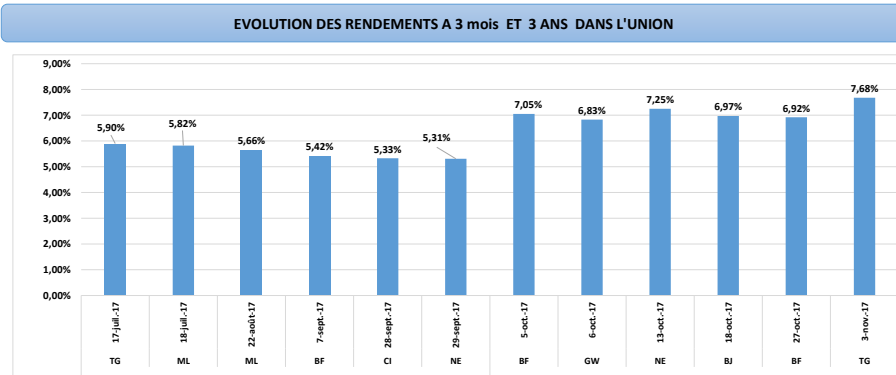
ETAT DU TOGO		
CUMUL DES EMISSIONS 2017 AU 13 NOVEMBRE		
Montant en Milliards FCFA		
BT**	OT**	Total
Nombre réalisé en 2017		
8	12	20
Volume réalisé en 2017		
96,62	278,49	375,1
Remboursement effectués		
117,65	58,84	176
Volume Net		
-21,03	219,65	199
Montant des intérêts		
3,22	31,75	35
Emission à Venir en 2017		
1	1	2
Volume Restant à émettre en 2017		
12,50	12,50	25

UMOA		
CUMUL DES EMISSIONS 2017 AU 13 NOVEMBRE		
Montant en Milliards FCFA		
BT**	OT**	Total
Nombre réalisé en 2017		
83	55	138
Volume réalisé en 2017		
1356,19	990,48	2347
Remboursement effectués		
1 464,8	713,0	2 177,8
Volume Net		
-108,65	277,50	168,85
Montant des intérêts		
44,84	455,63	500,5
Emission à Venir en 2017		
12	13	25
Volume Restant à émettre en 2017		
247,50	282,50	530

*BT = Bons du Trésor
**OT = Obligations du Trésor
***CUMUL hors Euro bond
(1) service de la dette

TITRE	
Date d'adjudication :	14/11/17
Date de valeur :	15/11/17
Montant mis en adjudication :	25 milliards
Titres :	BONS DU TRESOR OBLIGATIONS ASSIMILABLES DU TRESOR
Valeur nominale unitaire	1 000 000 FCFA 10 000 FCFA
Maturité	BAT_3 mois OAT_3 ans
Échéance :	14/02/18 15/11/20
Taux d'intérêt	multiples 6,25%
ISIN :	TG0000000975 TG0000000967

- ### CONTEXTE
- Troisième intervention du Togo sur la maturité 3 mois en 2017; Sixième sur la maturité 3 ans.
 - Dernière intervention du Togo sur ces points :
3 mois : 5,90% de taux moyen pondéré le 17 juillet 2017;
3 ans : 7,68% de rendement moyen le 03 novembre 2017.
 - Dernière intervention dans l'Union sur ces points :
3 mois : 5,31% de taux moyen pondéré (Niger le 29 septembre 2017).
3 ans : 7,68% de rendement moyen (Togo le 03 novembre 2017).
 - Prochaines tombées du Togo: 39 milliards entre le 14 et le 20 novembre 2017.



INJECTION DE LIQUIDITE HEBDOMAIRE DU 14/11/2017

Montants (milliards)	Mis en adjudication	
		Proposés
	Retenus	3 653,46
	Rejetés	528,46
Taux	Min	4,4500%
	Max	4,5000%
	Marginal	4,5000%
	Moyen Pondéré	4,5000%

DERNIERES ADJUDICATIONS

Date d'adjudication	Libellé	PM/TM	PMP/TMP	Montant émis (milliards)
25/10/17	ML -BT - 12 mois - 24.octobre.18	6,1%	5,9%	13 751,0
27/10/17	BF - 6% - 3 ans - 30.octobre.20	97,05	97,58	20 872,0
27/10/17	BF - 6,15% - 5 ans - 29.septembre.22	96,00	96,75	16 761,0
03/11/17	TG -BT - 12 mois - 10.octobre.18	6,1%	6,1%	1 000,0
03/11/17	TG - 6,25% - 3 ans - 06.novembre.20	95,00	96,27	10 571,0
07/11/17	BF -BT - 6 mois - 08.mai.18	6,2%	5,7%	21 300,0