

NOTE DE PRE-EMISSION
ETAT DU TOGO : EMISSION DE D'OBLIGATIONS ASSIMILABLES DU TRESOR DU 19 SEPTEMBRE 2017

ETAT DU TOGO		
CUMUL DES EMISSIONS 2017 AU 18 SEPTEMBRE		
Montant en Milliards FCFA		
BT**	OT**	Total
Nombre réalisé en 2017		
6	8	14
Volume réalisé en 2017		
82,22	251,57	334
Remboursement effectués		
85,00	58,84	144
Volume Net		
-2,79	192,73	190
Montant des intérêts		
2,42	31,75	34
Emission à Venir en 2017		
1	3	4
Volume Restant à émettre en 2017		
30,00	40,00	70

UMO A		
CUMUL DES EMISSIONS 2017 AU 18 SEPTEMBRE		
Montant en Milliards FCFA		
BT**	OT**	Total
Nombre réalisé en 2017		
72	40	112
Volume réalisé en 2017		
1111,71	858,87	1971
Remboursement effectués		
1252,48	604,00	1856
Volume Net		
-140,78	254,87	114,09
Montant des intérêts		
38,92	393,47	432
Emission à Venir en 2017		
11	9	20
Volume Restant à émettre en 2017		
368,00	255,00	623

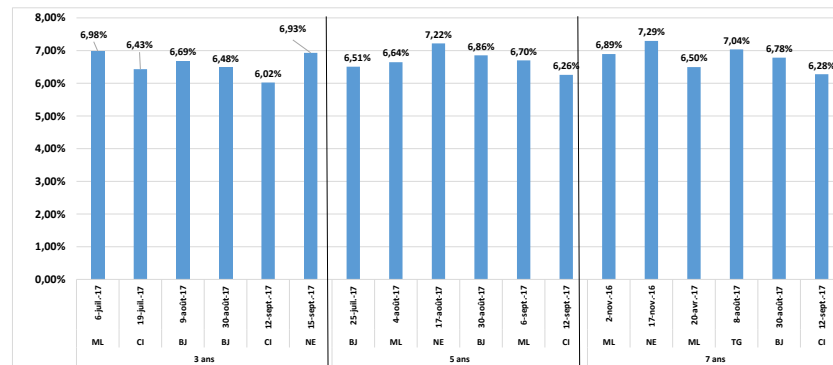
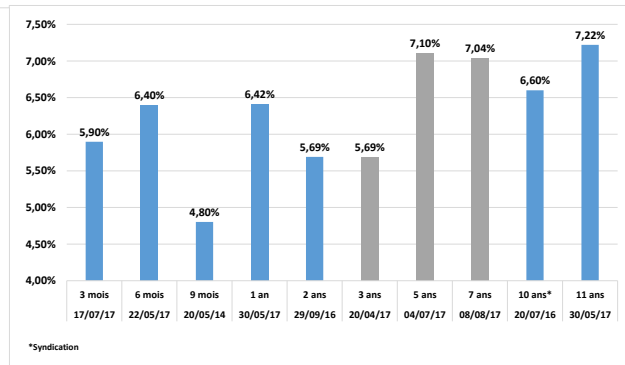
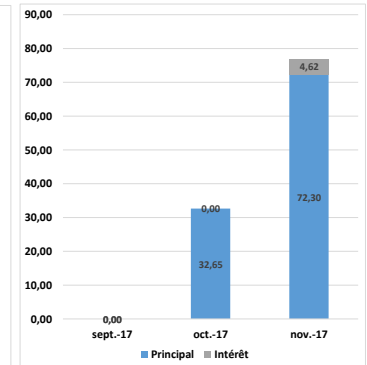
*BT = Bons du Trésor
 **OT = Obligations du Trésor
 ***CUMUL hors Euro bond
 (1) service de la dette

TITRE

Date d'adjudication :	19/09/17		
Date de valeur :	20/09/17		
Montant mis en adjudication :	30 milliards		
Titres :	OBLIGATIONS ASSIMILABLES DU TRESOR		
Valeur nominale unitaire	10 000 FCFA		
Maturité	OAT_3 ans	OAT_5 ans	OAT_7 ans
Échéance :	20/09/20	20/09/22	20/09/24
Taux d'intérêt	6,00%	6,25%	6,50%
ISIN :			

CONTEXTE

- Sixième intervention du Togo sur le point 3 ans en 2017; Deuxième intervention sur le point 5 ans; Deuxième intervention sur le point 7 ans;
- Derniers rendements moyens dans l'Union sur ces points :
 3 ans (Côte d'Ivoire le 12 septembre 2017) : 6,02%
 5 ans (Côte d'Ivoire le 12 septembre 2017) : 6,26%
 7 ans (Côte d'Ivoire le 12 septembre 2017) : 6,28%
- Prochaines tombées du Togo : 32,65 milliards au mois d'octobre 2017.

EVOLUTION DES RENDEMENTS 3 ANS, 5 ANS et 7 ANS DANS L'UNION

DERNIERS TAUX OBSERVES DU TOGO

PROCHAINES TOMBÉES DU TOGO (1)

INJECTION DE LIQUIDITE HEBDOMADAIRE DU 08/09/2017

Montants (milliards)	Mis en adjudication	3 225,00
	Proposés	3 130,14
	Retenus	3 130,14
	Rejetés	0,00
Taux	Min	2,7425%
	Max	4,5000%
	Marginal	2,7425%
	Moyen Pondéré	3,1427%

DERNIERES ADJUDICATIONS

Date d'adjudication	Libellé	PM/TM	PMP/TMP	Montant émis (milliards)
15/09/17	NG - 6% - 3 ans - 18.septembre.20	96,00%	97,54%	33,000
13/09/17	SN -BT - 6 mois - 14.mars.18	5,25%	5,03%	20,510
12/09/17	CI - 5,7% - 3 ans - 13.septembre.20	97,75%	99,12%	37,930
12/09/17	CI - 5,85% - 5 ans - 13.septembre.22	97,75%	98,28%	9,406
12/09/17	CI - 6,1% - 7 ans - 13.septembre.24	97,00%	99,00%	5,378
12/09/17	CI - 6,2% - 10 ans - 13.septembre.27	99,20%	99,24%	2,109