

NOTE DE PRE-EMISSION

ETAT DU TOGO : EMISSION DE BONS ET D'OBLIGATIONS DU TRESOR N°02/2017 DU 20/04/2017

ETAT DU TOGO		
***CUMUL DES EMISSIONS 2017 AU 19 AVRIL		
Montants en Milliards FCFA		
BT*	OT**	Total
Nombre réalisé en 2017		
1	1	2
Volume réalisé en 2017		
22	10	32
Remboursements effectués		
30,00	10,11	40,11
Volume Net		
-8,00	-0,06	-8,06

Montant des intérêts		
0,66	12,96	13,62
Emissions à venir en 2017		
3	4	7
Volume restant à émettre en 2017		
80	85	165

UMOA		
***CUMUL DES EMISSIONS 2017 AU 19 AVRIL		
Montants en Milliards FCFA		
BT*	OT**	Total
Nombre réalisé en 2017		
40	7	47
Volume réalisé en 2017		
737,08	77,91	814,99
Remboursements effectués		
612,30	224,34	836,65
Volume Net		
124,78	-146,43	-21,65

Montant des intérêts		
26,31	149,72	176,03
Emissions à venir en 2017		
37	32	69
Volume restant à émettre en 2017		
968,83333	1140,267	2109

*BT = Bons du Trésor

**OT = Obligations du Trésor

***CUMUL hors Euro bond

⁽¹⁾ service de la dette

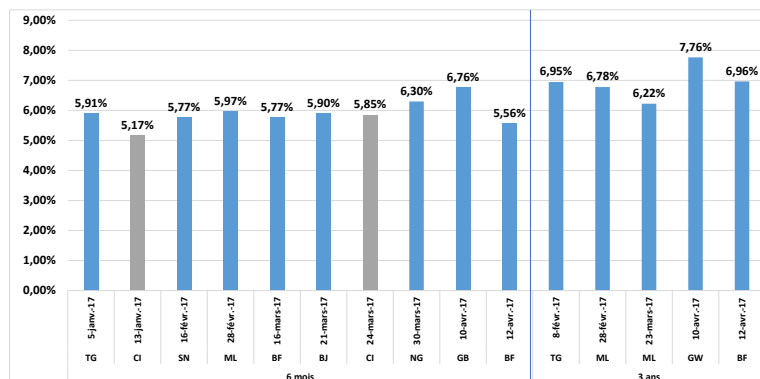
TITRE

Date d'adjudication :	20/04/17	
Date de valeur :	21/04/17	
Montant mis en adjudication :	20 milliards	
Titres :	BAT_182 jours	OAT_3 ans
Type d'adjudication :	Taux Multiples	6,00%
Échéance :	19/10/17	21/04/20
Montant minimum à retenir :	1 milliard	1 milliard
Valeur nominale unitaire	1 000 000 FCFA	10 000 FCFA
ISIN :	TG0000000793	TG0000000785

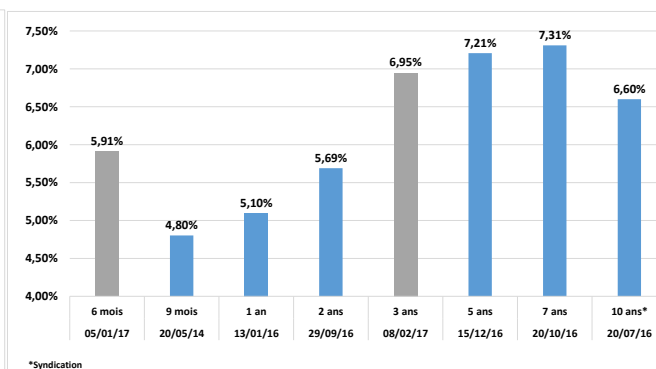
CONTEXTE

- Seconde intervention du Togo sur le point 6 mois en 2017
Troisième intervention du Togo sur le point 3 ans en 2017
- Dernière intervention du Togo sur ces points de courbe (TMP) :
6 mois ressorti à 5,91% (le 05 janvier 2017)
3 ans ressorti à 6,95% (le 08 février 2017)
- Dernière intervention dans l'Union sur ces points de courbe (TMP) :
6 mois ressorti à 5,56% (Burkina ,le 12 avril 2017)
3 ans ressorti à 6,96% (Burkina ,le 12 avril 2017)
- Prochaines tombées du Togo: 10,842 milliards de service de la dette entre avril et juin 2017

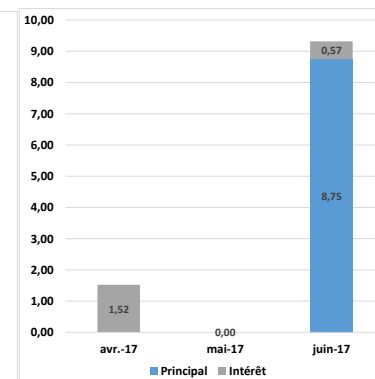
EVOLUTION DES RENDEMENTS 6 MOIS ET 3 ANS DANS L'UNION



DERNIERS TAUX OBSERVES DU TOGO



PROCHAINES TOMBEES DU TOGO ⁽¹⁾



INJECTION DE LIQUIDITE HEBDOMADAIRE DU 13/04/2017

Montants (milliards)	Mis en adjudication	3650,00
	Proposés	3526,08
	Retenus	3526,08
	Rejetés	0,00
Taux	Min	2,5010%
	Max	4,5000%
	Marginal	2,5010%
	Moyen Pondéré	2,9413%

DERNIERES ADJUDICATIONS

Date d'adjudication	Libellé	PM/TM	PMP/TMP	Montant émis (milliards)
13/04/17	BJ -BT - 12 mois - 12.avril.18	6,50%	5,98%	35,00
12/04/17	BF -BT - 6 mois - 11.octobre.17	5,75%	5,56%	18,00
12/04/17	BF -BT - 12 mois - 11.avril.18	6,00%	5,92%	8,09
12/04/17	BF - 6% - 3 ans - 13.avril.20	96,50%	97,45%	14,42
11/04/17	CI -BT - 3 mois - 11.juillet.17	4,85%	4,60%	2,00
11/04/17	CI -BT - 6 mois - 10.octobre.17*	0,00%	0,00%	0,00

* pas de soumissions retenues