

NOTE DE PRE-EMISSION

ETAT DU TOGO : EMISSION DE BONS ET OBLIGATIONS ASSIMILABLES DU TRESOR DU 20 NOVEMBRE 2017

ETAT DU TOGO		
CUMUL DES EMISSIONS 2017 AU 17 NOVEMBRE		
Montant en Milliards FCFA		
BT**	OT**	Total
Nombre réalisé en 2017		
9	13	22
Volume réalisé en 2017		
109,12	290,99	375,1
Remboursement effectués		
117,65	68,64	186
Volume Net		
-8,53	222,35	214
Montant des intérêts		
3,49	33,59	37
Emission à Venir en 2017		
1	1	2
Volume Restant à émettre en 2017		
15,00		15

UMO A		
CUMUL DES EMISSIONS 2017 AU 17 NOVEMBRE		
Montant en Milliards FCFA		
BT**	OT**	Total
Nombre réalisé en 2017		
83	55	138
Volume réalisé en 2017		
1356,19	990,48	2347
Remboursement effectués		
1 491,6	722,8	2 214,4
Volume Net		
-135,41	267,70	132,29
Montant des intérêts		
46,46	468,04	514,5
Emission à Venir en 2017		
12	13	25
Volume Restant à émettre en 2017		
247,50	282,50	530

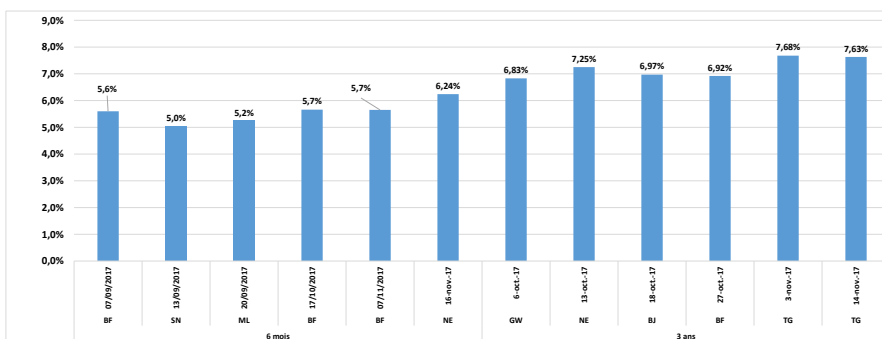
*BT = Bons du Trésor
 **OT = Obligations du Trésor
 ***CUMUL hors Euro bond
⁽¹⁾service de la dette

TITRE	
Date d'adjudication :	20/11/17
Date de valeur :	21/11/17
Montant mis en adjudication :	15 milliards
Titres :	BONS DU TRESOR OBLIGATIONS ASSIMILABLES DU TRESOR
Valeur nominale unitaire	1 000 000 FCFA 10 000 FCFA
Maturité	BAT_6 mois OAT_3 ans
Échéance :	29/05/18 15/11/20
Tranche	2ième tranche 2ième tranche
Taux d'intérêt	multiples 6,25%
ISIN :	TG0000000835 TG0000000967

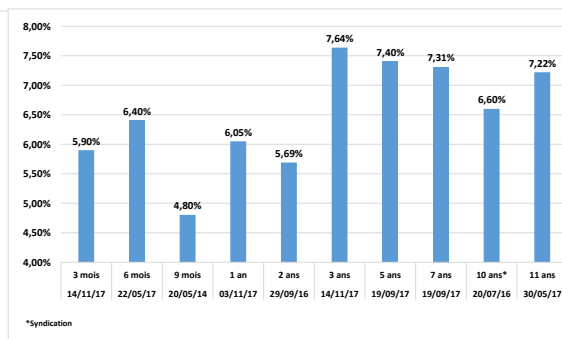
CONTEXTE

- Quatrième intervention du Togo sur la maturité 6 mois en 2017; Sixième sur la maturité 3 ans.
- Dernière intervention du Togo sur ces points : 6 mois : 6,40% de taux moyen pondéré le 22 mai 2017; 3 ans : 7,63% de rendement moyen le 14 novembre 2017.
- Dernière intervention dans l'Union sur ces points : 6 mois : 6,24% de taux moyen pondéré (Niger le 16 novembre 2017). 3 ans : 7,63% de rendement moyen (Togo le 14 novembre 2017).
- Prochaines tombées du Togo: 65 milliards entre le 20 et le 30 novembre 2017.

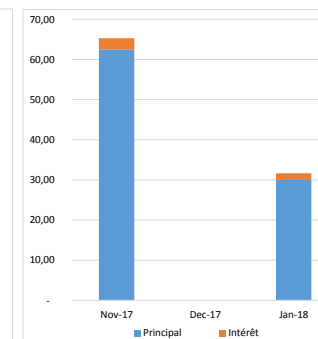
EVOLUTION DES RENDEMENTS A 6 MOIS ET 3 ANS DANS L'UNION



DERNIERS TAUX OBSERVES DU TOGO



PROCHAINES TOMBÉES DU TOGO ⁽¹⁾



INJECTION DE LIQUIDITE HEBDOMAIRE DU 14/11/2017

Montants (milliards)	Mis en adjudication	
		3 125,00
	Proposés	3 653,46
	Retenus	3 125,00
	Rejetés	528,46
Taux	Min	4,45000%
	Max	4,50000%
	Marginal	4,50000%
	Moyen Pondéré	4,50000%

DERNIERES ADJUDICATIONS

Date d'adjudication	Libellé	PM/TM	PMP/TMP	Montant émis (milliards)
16/11/17	NG - BT - 6 mois - 17.mai.18	6,50%	6,23%	12,5
14/11/17	TG - 6,25% - 3 ans - 15.novembre.20	95,75%	96,38%	9,1
09/11/17	BJ - % - 1 ans - 08.novembre.18	6,15%	6,01%	15,6
07/11/17	BF - BT - 6 mois - 08.mai.18	6,20%	5,65%	21,3
03/11/17	TG - BT - 12 mois - 10.octobre.18	6,10%	6,05%	1,0
03/11/17	TG - 6,25% - 3 ans - 06.novembre.20	95,0%	96,3%	10,6