

NOTE DE PRE-EMISSION ETAT DU TOGO EMISSION D'OBLIGATIONS ASSIMILABLES DU TRESOR DU 26/10/2018

ETAT DU TOGO		
CUMUL DES EMISSIONS 2018 AU 24 OCTOBRE 2018		
Montant en Milliards FCFA		
BT*	OT**	Total
Nombre réalisé en 2018		
8	8	16
Volume réalisé en 2018		
149,62	136,99	287
Remboursement effectués		
144,89	80,81	226
Volume Net		
-3,45	6,86	3
Montant des intérêts		
8,18	49,31	57
Emission à Venir en 2018		
1	3	4
Volume Restant à émettre en 2018		
20,00	70,00	90

UMOA		
CUMUL DES EMISSIONS 2018 AU 24 OCTOBRE 2018		
Montant en Milliards FCFA		
BT*	OT**	Total
Nombre réalisé en 2018		
62	48	110
Volume réalisé en 2018		
1266,77	725,96	1993
Remboursement effectués		
1242,17	1100,81	2343
Volume Net		
-36,08	-952,84	-989
Montant des intérêts		
60,68	578,00	639
Emission à Venir en 2018		
10	14	24
Volume Restant à émettre en 2018		
215,00	325,00	540

*BT = Bons du Trésor
**OT = Obligations du Trésor
***CUMUL hors Euro bond
(1) service de la dette

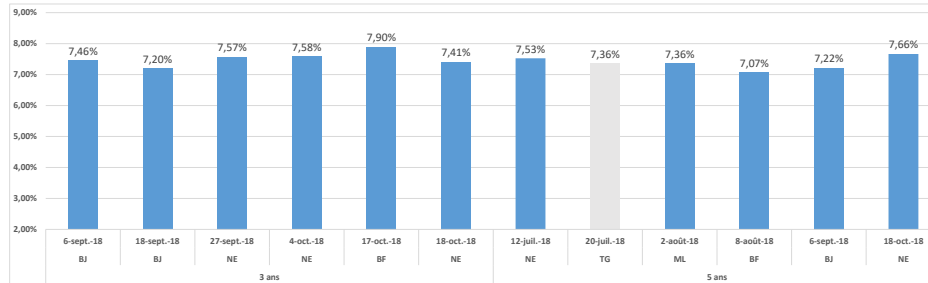
TITRES

Date d'adjudication :	26/10/18	
Date de valeur :	29/10/18	
Montant mis en adjudication :	50 milliards de FCFA	
Titres :	OAT_3 ans	OAT_5 ans
Taux d'intérêt :	6,00%	6,25%
Échéance :	20/09/20	20/09/22
Valeur nominale unitaire :	10 000 F CFA	10 000 F CFA
ISIN :	TG0000000900	TG0000000918

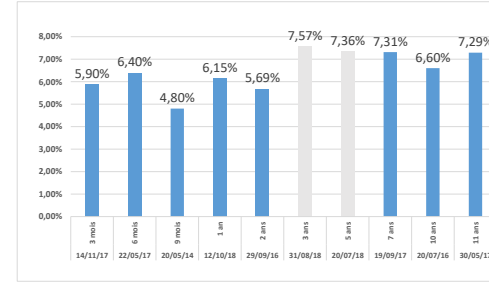
CONTEXTE

- Huitième intervention du Togo sur le point 3 ans en 2018; Quatrième intervention du Togo sur le point 5 ans en 2018;
- Dernière intervention du Togo sur le 3 ans (le 31 août 2018) : 7,57%; Dernière intervention du Togo sur le 5 ans (le 20 juillet 2018) : 7,36%;
- Dernière intervention dans l'Union sur le 3 ans (Niger, le 18 octobre 2018) : 7,41%; Dernière intervention dans l'Union sur le 5 ans (Niger, le 18 octobre 2018) : 7,66%;
- Prochaines tombées du Togo : 32,724 milliards de service dans le mois de novembre 2018.

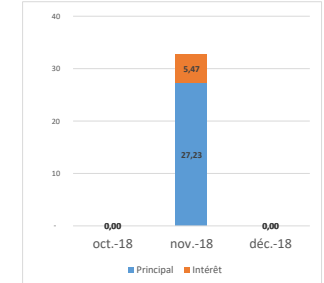
EVOLUTION DES TAUX A 3 ANS ET A 5 ANS DANS L'UNION



DERNIERS TAUX OBSERVES DU TOGO



PROCHAINES TOMBÉES DU TOGO



INJECTION DE LIQUIDITE HEBDOMADAIRE DU 23/10/2018

Montants (milliards)	Mis en adjudication	3 150,00
	Proposés	3 339,33
	Retenus	3 150,00
	Rejetés	189,33
Taux	Min	2,7500%
	Max	4,5000%
	Marginal	3,7500%
	Moyen Pondéré	4,3173%

DERNIERES ADJUDICATIONS

Date d'adjudication	Libellé	PM/TM	PMP/TMP	Montant émis (milliards)
24/10/18	ML -BT - 12 mois - 23.octobre.19	6,05%	6,03%	22,00
23/10/18	NG -BT - 1 mois - 20.novembre.18	6,00%	5,54%	9,72
18/10/18	NG - 6,4% - 5 ans - 13.juillet.23	95,51	95,51	3,35
18/10/18	NG - 6,2% - 3 ans - 05.octobre.21	96,00	96,86	11,10
17/10/18	BF - 6,15% - 3 ans - 18.octobre.21	95,00	95,46	20,00
16/10/18	CI -BT - 1 mois - 13.novembre.18	3,50%	3,42%	33,00