

NOTE DE PRE-EMISSION

ETAT DU TOGO : EMISSION DE BONS ET D'OBLIGATIONS DU TRESOR DU 30/05/2017

ETAT DU TOGO

***CUMUL DES EMISSIONS 2017 AU 29 MAI

Montants en Milliards FCFA		
BT*	OT**	Total
Nombre réalisé en 2017		
4	3	7
Volume réalisé en 2017		
45,15	18	63
Remboursements effectués		
30,00	10,11	40,11
Volume Net		
15,15	7,41	22,56

Montant des intérêts		
BT*	OT**	Total
1,39	14,49	15,88
Emissions à venir en 2017		
6	5	11
Volume restant à émettre en 2017		
116,67	88,33	205

UMOA

***CUMUL DES EMISSIONS 2017 AU 29 MAI

Montants en Milliards FCFA		
BT*	OT**	Total
Nombre réalisé en 2017		
56	15	71
Volume réalisé en 2017		
958,42	134,45	1092,87
Remboursements effectués		
814,15	326,95	1141,11
Volume Net		
144,27	-192,50	-48,24

Montant des intérêts		
BT*	OT**	Total
32,34	221,98	254,32
Emissions à venir en 2017		
25	26	51
Volume restant à émettre en 2017		
728	1021,1	1749

*BT = Bons du Trésor
 **OT = Obligations du Trésor
 ***CUMUL hors Euro bond
 (1) service de la dette

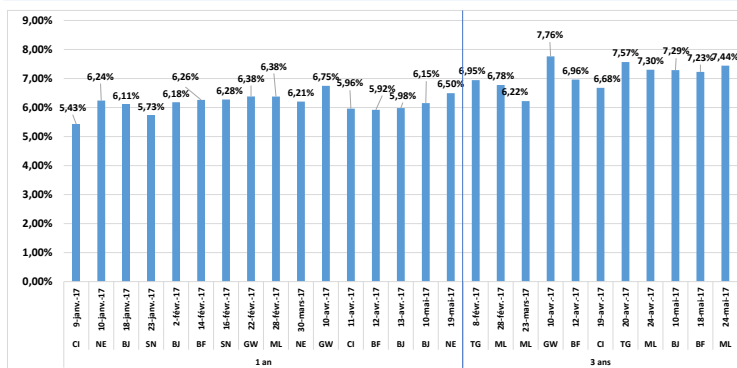
TITRE

Date d'adjudication :	30/05/17		
Date de valeur :	31/05/17		
Montant mis en adjudication :	60 milliards		
Titres :	BAT_364 jours	OAT_3 ans	OAT_11 ans
Taux d'intérêt :	Taux Multiples	6,00%	6,90%
Échéance :	29/05/18	31/05/20	31/05/28
Valeur nominale unitaire	1 000 000 FCFA	10 000 FCFA	10 000 FCFA
ISIN :	TG0000000835	TG0000000843	TG0000000850

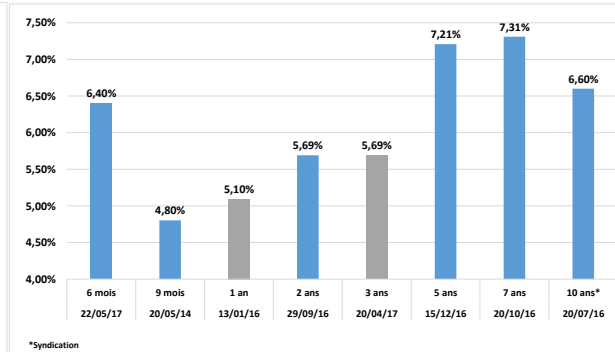
CONTEXTE

- Première intervention du Togo sur le point 1 an en 2017; cinquième intervention sur le point 3 ans en 2017. première intervention sur le point 11 ans.
- Dernière intervention du Togo sur ces points de courbe (TMP) : 1 an ressorti à 5,10% (le 14 janvier 2016) 3 ans ressorti à 7,57% (le 20 avril 2017)
- Dernière intervention dans l'Union sur ces points de courbe (TMP) : 1 an ressorti à 6,49% (Niger le 19 mai 2017) 3 ans ressorti à 7,44% (Mali le 24 mai 2017)
- Prochaines tombées du Togo: 9,32 milliards de service de la dette en juin 2017.

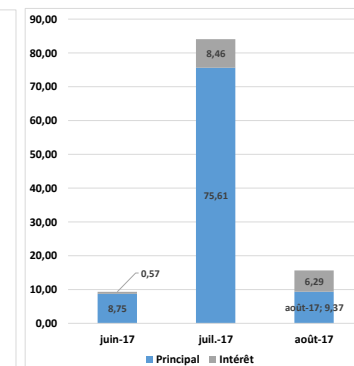
EVOLUTION DES RENDEMENTS 1 AN ET 3 ANS DANS L'UNION



DERNIERS TAUX OBSERVES DU TOGO



PROCHAINES TOMBÉES DU TOGO (1)



INJECTION DE LIQUIDITE HEBDOMADAIRE DU 19/05/2017

Montants (milliards)	Mis en adjudication	3 600,00
	Proposés	3 688,34
	Retenus	3 600,00
	Rejetés	88,34
Taux	Min	2,6500%
	Max	4,5000%
	Marginal	2,7501%
	Moyen Pondéré	3,0842%

DERNIERES ADJUDICATIONS

Date d'adjudication	Libellé	PM/TM	PMP/TMP	Montant émis (milliards)
24/05/17	ML -BT - 1 mois - 22.juin.17	5,90%	5,14%	5,010
24/05/17	ML -BT - 6 mois - 23.novembre.17	6,50%	6,32%	24,000
24/05/17	ML - 6% - 3 ans - 25.avril.20	96,00%	96,31%	2,820
23/05/17	CI -BT - 3 mois - 22.aout.17	5,50%	5,30%	33,000
23/05/17	CI -BT - 6 mois - 21.novembre.17	5,25%	4,93%	11,000
22/05/2017*	TG -BT - 3 mois - 21.aout.17	0,00%	0,00%	-

* Etat du Togo n'a pas retenu de soumissions