

# NOTE DE PRE-EMISSION

## ETAT DE LA COTE D'IVOIRE: EMISSION DE BONS DU TRESOR N° 04/2016 DU 29/07/2016

### ETAT DE LA COTE D'IVOIRE

\*\*\*CUMUL DES EMISSIONS 2016 AU 27 JUILLET

Montants en Milliards FCFA

BT*	OT**	Total
3	5	8

Nombre réalisé en 2016

171,3	497,77	669,0
-------	--------	-------

Volume réalisé en 2016

125,79	196,33	322,12
--------	--------	--------

Remboursements effectués

45	301	347
----	-----	-----

Volume Net

Montant des intérêts

13,66	116,39	130,05
-------	--------	--------

Emissions à venir en 2016

1	4	5
---	---	---

Volume restant à émettre en 2016

50	440,6	490,6
----	-------	-------

### UMOA

\*\*\*CUMUL DES EMISSIONS 2016 AU 27 JUILLET

Montants en Milliards FCFA

BT*	OT**	Total
25	21	46

Nombre réalisé en 2016

927,16	1344	2271,44
--------	------	---------

Volume réalisé en 2016

739,91	382,23	1122,14
--------	--------	---------

Remboursements effectués

187,25	962,04	1149,29
--------	--------	---------

Volume Net

53,50	223,86	277,36
-------	--------	--------

Montant des intérêts

10	22	32
----	----	----

Emissions à venir en 2016

348	1355,6	1703,6
-----	--------	--------

Volume restant à émettre en 2016

348	1355,6	1703,6
-----	--------	--------

\*BT = Bons du Trésor

\*\*OT = Obligations du Trésor

\*\*\*CUMUL hors Euro bond

<sup>(1)</sup>Service de la dette

\* : syndication

\*\* : syndication (Euro bond)

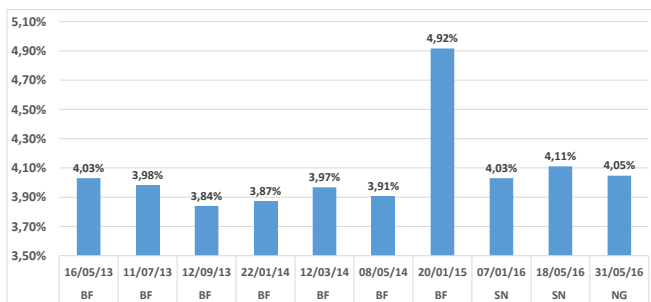
### TITRE

**Date d'adjudication :** 29/07/16  
**Date de valeur :** 01/08/16  
**Type d'adjudication :** Taux Multiples  
**Maturité :** 91 jours  
**Échéance :** 30/10/2016  
**Montant mis en adjudication :** 120 milliards  
**ISIN :** CI0000001855

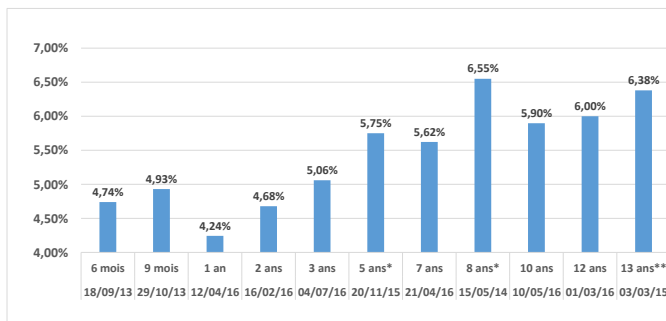
### CONTEXTE

- Première opération de la Côte d'Ivoire sur ce point de la courbe en 2016.
- Dernière intervention à 91 jours dans l'union : 4,05% de rendement moyen pondéré (Niger le 31 mai 2016).
- Prochaine tombée de la Côte d'Ivoire : 41,134 milliards de service de la dette de marché en août 2016.

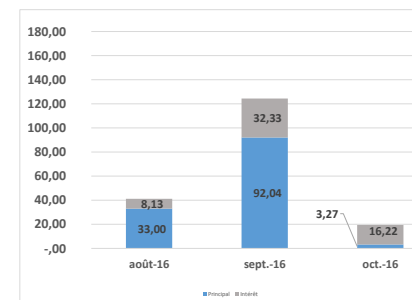
### EVOLUTION DES TAUX A 91 JOURS DANS L'UNION



### DERNIERS TAUX OBSERVES DE LA COTE D'IVOIRE



### PROCHAINES TOMBÉES DE COTE D'IVOIRE<sup>(1)</sup>



### INJECTION DE LIQUIDITE DU 22/07/2016

Montants (milliards)	Mis en adjudication	
		1 730,00
	Proposés	2 046,20
	Retenus	1 730,00
	Rejetés	316,20
Taux	Min	3,400%
	Max	3,500%
	Marginal	3,5000%
	Moyen Pondéré	3,5000%

### DERNIERES ADJUDICATIONS

Date d'adjudication	Libellé	PM/TM	PMP/TMP	Montant émis (milliards)
21/07/16	BF -BT - 24 mois - 19.juillet.18	5,25%	5,13%	40,00
20/07/16	CI -BT - 24 mois - 18.juillet.18	4,98%	4,68%	61,27
19/07/16	BJ -BT - 12 mois - 18.juillet.17	5,50%	5,29%	35,00
14/07/16	TG - 6,5% - 7 ans - 15.juillet.23	6,50%	6,44%	33,00
13/07/16	ML -BT - 12 mois - 12.juillet.17	5,25%	5,06%	38,50
11/07/16	GB - 5,5% - 3 ans - 12.juillet.19	7,42%	6,91%	11,00