

NOTE DE PRE-EMISSION

ETAT DU SENEGAL: EMISSION DE BONS DU TRESOR N° 03/2016 DU 19/04/2016

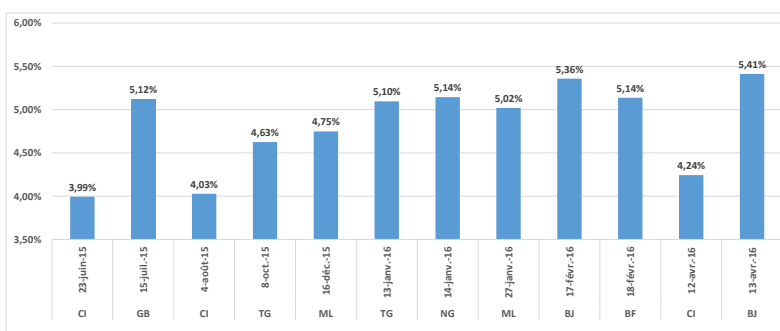
ETAT DU SENEGAL		
***CUMUL DES EMISSIONS 2016 AU 14 AVRIL		
Montants en Milliards FCFA		
BT*	OT**	Total
Nombre réalisé en 2016		
2	2	4
Volume réalisé en 2016		
92,5	210	302,5
Remboursements effectués		
112,25	51,01	163,26
Volume Net		
-20	159	139
Montant des intérêts		
3,84	22,37	26,20
Emissions à venir en 2016		
2	4	6
Volume restant à émettre en 2016		
60	345	405

UMOA		
***CUMUL DES EMISSIONS 2016 AU 14 AVRIL		
Montants en Milliards FCFA		
BT*	OT**	Total
Nombre réalisé en 2016		
15	9	24
Volume réalisé en 2016		
591,64	445	1036,85
Remboursements effectués		
458,70	107,72	566,43
Volume Net		
132,94	337,49	470,42
Montant des intérêts		
32,75	101,69	134,44
Emissions à venir en 2016		
19	31	50
Volume restant à émettre en 2016		
647	1943,6	2590,6

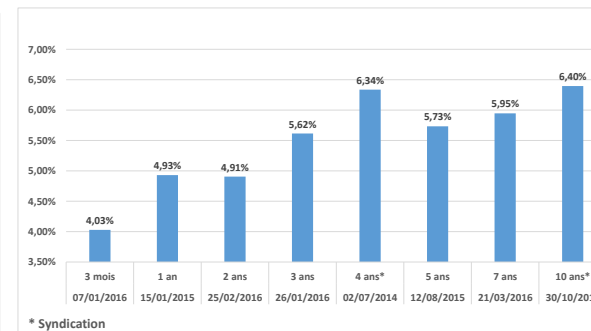
TITRE	
Date d'adjudication :	19/04/16
Date de valeur :	20/04/16
Type d'adjudication :	Taux Multiples
Maturité :	364 jours
Échéance :	18/04/2017
Montant mis en adjudication :	30 milliards

- | CONTEXTE | |
|--|--|
| • Première opération du Sénégal sur ce point de la courbe en 2016. | |
| • Dernière intervention à 1 an du Sénégal : 4,93% de rendement moyen pondéré (le 15 janvier 2015). | |
| • Dernière intervention à 1 an dans l'union : 5,41% de rendement moyen pondéré (Bénin le 13 avril 2016). | |
| • Prochaines tombées du Sénégal: 64,78 milliards de services entre le 23 avril et le 27 mai 2016. | |

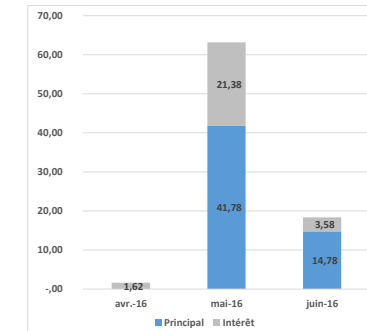
EVOLUTION DES TAUX A 1 AN DANS L'UNION (1)



DERNIERS TAUX OBSERVES DU SENEGAL



PROCHAINES TOMBÉES DU SENEGAL (2)



INJECTION DE LIQUIDITE DU 12/04/2016

Montants (milliards)	Mis en adjudication	1 730,00
	Proposés	2 266,569
	Retenus	1 730,00
	Rejetés	536,57
Taux	Min	3,3000%
	Max	3,4685%
	Marginal	3,3500%
	Moyen Pondéré	3,3863%

DERNIERES ADJUDICATIONS

Date d'adjudication	Libellé	PM/TM	PMP/TMP	Montant émis (milliards)
14/04/16	NG - BT - 6 mois - 13.octobre.16	5,506%	5,080%	44
13/04/16	BJ - BT - 12 mois - 12.avril.17	5,503%	5,413%	33
12/04/16	CI - BT - 12 mois - 11.avril.17	4,600%	4,243%	50
07/04/16	BF - 6% - 5 ans - 08.avril.21	99,800%	99,996%	40
31/03/16	NG - 5,5% - 3 ans - 01.avril.19	97,500%	98,600%	38,500
30/03/16	TG - BT - 24 mois - 28.mars.18	6,000%	5,685%	38,500

*BT = Bons du Trésor
 **OT = Obligations du Trésor
 ***CUMUL hors Euro bond
 (1) sur douze (12) mois glissants
 (2) service de la dette