

NOTE DE PRE-EMISSION

ETAT DU SENEGAL : EMISSION DE BONS DU TRESOR N°02/2016 DU 25/02/2016

ETAT DU SENEGAL

***CUMUL DES EMISSIONS 2016
AU 23 FEVRIER

Montants en Milliards FCFA

BT*	OT**	Total
1	1	2

Nombre réalisé en 2016

60	45	105
----	----	-----

Volume réalisé en 2016

52,25	16,68	68,93
-------	-------	-------

Remboursements effectués

7,75	28,32	36,07
------	-------	-------

Volume Net

0,61	13,92	14,53
------	-------	-------

Montant des intérêts

2	6	8
---	---	---

Emissions à venir en 2016

60,00	525,00	585
-------	--------	-----

Volume restant à émettre en 2016

8	4	12
---	---	----

UMOA

***CUMUL DES EMISSIONS 2016
AU 23 FEVRIER

Montants en Milliards FCFA

BT*	OT**	Total
8	4	12

Nombre réalisé en 2016

333,50	136,00	469,50
--------	--------	--------

Volume réalisé en 2016

260,14	26,59	286,73
--------	-------	--------

Remboursements effectués

73,36	109,41	182,77
-------	--------	--------

Montant des intérêts

16,32	31,78	48,10
-------	-------	-------

Emissions à venir en 2016

21	36	57
----	----	----

Volume restant à émettre en 2016

765,00	2193,60	2958,6
--------	---------	--------

TITRE

Date d'adjudication : 25/02/16

Date de valeur : 26/02/16

Type d'adjudication : Taux Multiples

Maturité : 728 jours

Échéance : 22/02/18

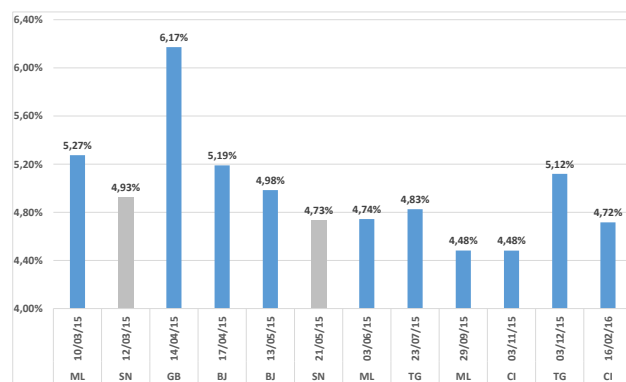
Montant mis en adjudication : 30 milliards

ISIN : SN0000000928

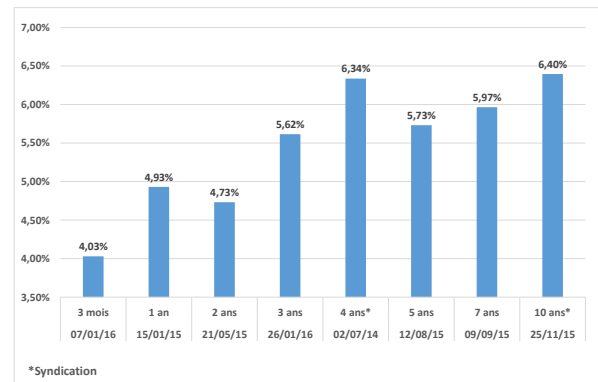
CONTEXTE

- Première intervention en 2016 du Sénégal sur ce point de la courbe.
- Dernière intervention du Sénégal sur le 2 ans : 4,73% de taux moyen pondéré (le 21 mai 2015).
- Dernière intervention sur le 2 ans dans l'Union : 4,72% de taux moyen pondéré (Côte d'Ivoire le 16 février 2016).
- Prochaines tombées du Sénégal: 22,793 milliards de service de la dette (entre le 27 février et le 22 mars 2016)

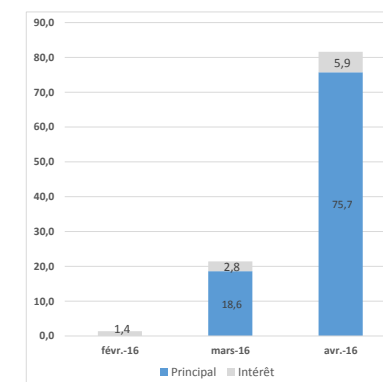
EVOLUTION DES RENDEMENTS A 2 ANS DANS L'UNION (1)



DERNIERS TAUX OBSERVES DU SENEGAL



PROCHAINES TOMBÉES DU SENEGAL (2)



INJECTION DE LIQUIDITE 23/02/2016

Montants (milliards)	Mis en adjudication	
	Proposés	1730,00
	Retenus	1853,68
	Rejetés	123,68
Taux	Min	3,1000%
	Max	3,3855%
	Marginal	3,1600%
	Moyen Pondéré	3,2524%

DERNIERES ADJUDICATIONS

Date d'adjudication	Libellé	PM/TM	PMP/TMP	Montant émis (milliards)
23/02/16	ML - 5,5% - 3 ans - 24.février.19	99,00%	100,533%	33
18/02/16	BF -BT - 12 mois - 16.février.17	5,60%	5,14%	35
17/02/16	BJ -BT - 12 mois - 15.février.17	5,74%	5,36%	27,5
16/02/16	CI -BT - 24 mois - 13.février.18	5,05%	4,72%	60
04/02/16	TG - 6,25% - 5 ans - 05.février.21	100,01%	100,43%	33
27/01/16	ML -BT - 12 mois - 25.janvier.17	5,50%	5,02%	38,5

*BT = Bons du Trésor

**OT = Obligations du Trésor

***CUMUL hors Euro bond

(1) sur douze (12) mois glissants

(2) service de la dette