

NOTE DE PRE-EMISSION

ETAT DU SENEGAL: EMISSION DE BONS DU TRESOR N° 04/2016 DU 18/05/2016

ETAT DU SENEGAL		
***CUMUL DES EMISSIONS 2016 AU 13 MAI		
Montants en Milliards FCFA		
BT*	OT**	Total
Nombre réalisé en 2016		
3	2	5
Volume réalisé en 2016		
125,5	210	335,5
Remboursements effectués		
112,25	61,30	173,55
Volume Net		
13	149	162
Montant des intérêts		
5,33	26,83	32,16
Emissions à venir en 2016		
2	4	6
Volume restant à émettre en 2016		
65	345	410

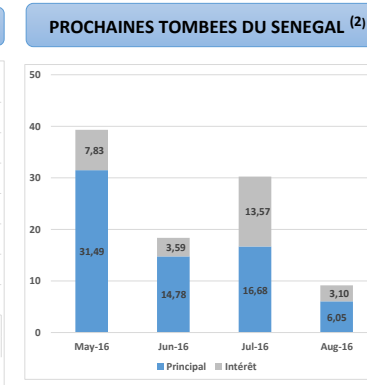
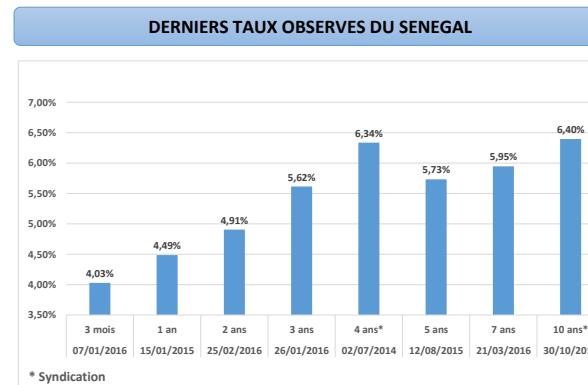
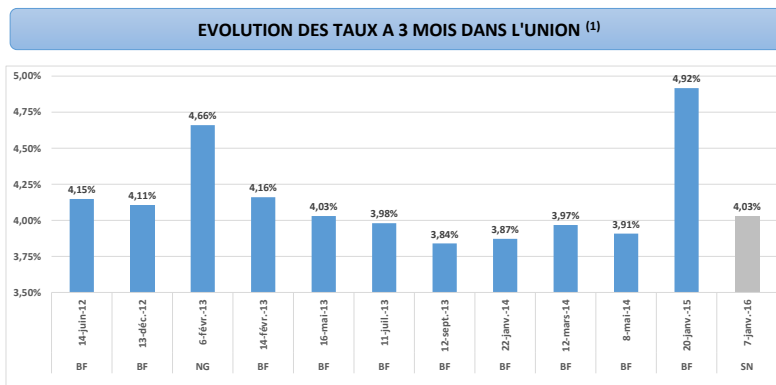
UMOA		
***CUMUL DES EMISSIONS 2016 AU 13 MAI		
Montants en Milliards FCFA		
BT*	OT**	Total
Nombre réalisé en 2016		
17	14	31
Volume réalisé en 2016		
637,64	768	1405,62
Remboursements effectués		
541,20	118,01	659,21
Volume Net		
96,44	649,97	746,41
Montant des intérêts		
35,68	119,31	154,98
Emissions à venir en 2016		
18	26	44
Volume restant à émettre en 2016		
640	1626,6	2266,6

TITRE	
Date d'adjudication :	18/05/16
Date de valeur :	19/05/16
Type d'adjudication :	Taux Multiples
Maturité :	91 jours
Échéance :	17/08/2016
Montant mis en adjudication :	35 milliards
ISIN :	ND

- | CONTEXTE | |
|----------|---|
| • | Deuxième opération de l'année du Sénégal sur ce point de la courbe, intervient la veille de l'émission à 6 mois du Burkina. |
| • | Dernière intervention sur le 3 mois : 4,03% de taux moyen pondéré (Sénégal le 07 janvier 2016). |
| • | Montant total des remboursements de titres du Sénégal du mois de mai 2016 : 39 milliards. |

ECHO DE MARCHÉ

Le sondage effectué par l'Agence auprès des investisseurs de la place de l'Union fait ressortir des promesses de soumissions d'un montant de cinquante neuf (59) milliards. Ce montant prend en compte la situation des institutions financières en attente d'approbation permettant de confirmer leur participation à cette adjudication.



INJECTION DE LIQUIDITE DU 12/05/2016

Montants (milliards)	Mis en adjudication	
	Proposés	1 730,00
	Retenus	2503,012
	Rejetés	1 730,00
Taux	Min	3,2000%
	Max	3,5000%
	Marginal	3,4850%
	Moyen Pondéré	3,4916%

DERNIERES ADJUDICATIONS

Date d'adjudication	Libellé	PM/TM	PMP/TMP	Montant émis (milliards)
03/05/16	CI - 5% - 3 ans - 04.mai.19	98,00%	98,239%	61
28/04/16	GB - BT - 6 mois - 27.octobre.16	5,00%	4,608%	13
25/04/16	TG - 5,5% - 3 ans - 26.avril.19	95,00%	98,592%	28
21/04/16	CI - 5,25% - 7 ans - 22.avril.23	98,00%	98,665%	69
20/04/16	ML - 6,25% - 7 ans - 21.avril.23	100,11%	100,267%	39,6
19/04/16	SN - BT - 12 mois - 18.avril.17	4,70%	4,486%	33

*BT = Bons du Trésor
 **OT = Obligations du Trésor
 ***CUMUL hors Euro bond
 (1) sur douze (12) mois glissants
 (2) service de la dette