

NOTE DE PRE-EMISSION ETAT DU BURKINA EMISSION DE BONS ASSIMILABLES DU TRESOR DU 15/07/2020

| ETAT DU BURKINA | | |
|---|--------|-------|
| CUMUL DES EMISSIONS 2020 AU 14 JUILLET 2020 | | |
| Montant en Milliards FCFA | | |
| BT* | OT** | Total |
| Nombre réalisé en 2020 | | |
| 9 | 8 | 17 |
| Volume réalisé en 2020 | | |
| 244,19 | 196,31 | 441 |
| Remboursement effectués | | |
| 144,61 | 143,67 | 288 |
| Volume Net | | |
| 92,53 | 17,32 | 110 |
| Montant des intérêts | | |
| 7,05 | 35,32 | 42 |
| Instrument à Venir en T3 2020 | | |
| 3 | 2 | 5 |
| Volume Restant à émettre en T3 2020 | | |
| 75,00 | 45,00 | 120 |

| UMOA | | |
|---|---------|-------|
| CUMUL DES EMISSIONS 2020 AU 14 JUILLET 2020 | | |
| Montant en Milliards FCFA | | |
| BT* | OT** | Total |
| Nombre réalisé en 2020 | | |
| 58 | 83 | 141 |
| Volume réalisé en 2020 | | |
| 2406,48 | 1808,82 | 4215 |
| Remboursement effectués | | |
| 745,22 | 998,11 | 1743 |
| Volume Net | | |
| 1615,07 | 278,16 | 1893 |
| Montant des intérêts | | |
| 46,18 | 532,55 | 579 |
| Instrument à Venir en T3 2020 | | |
| 19 | 34 | 53 |
| Volume Restant à émettre en T3 2020 | | |
| 448,33 | 731,67 | 1180 |

*BT = Bons du Trésor
**OT = Obligations du Trésor
***CUMUL hors Euro bond
(1) service de la dette

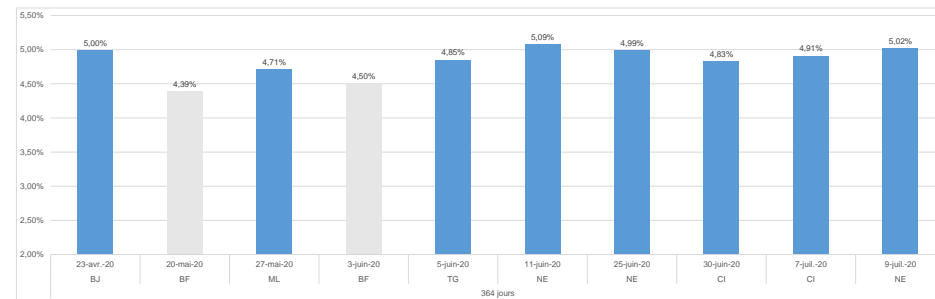
TITRES

| | |
|-------------------------------|----------------------|
| Date d'adjudication : | 15/07/20 |
| Date de valeur : | 16/07/20 |
| Montant mis en adjudication : | 25 milliards de FCFA |
| Titres : | BAT 364 jours |
| Taux d'intérêt : | Multiples |
| Échéance : | 14/07/21 |
| Valeur nominale unitaire : | 1 000 000 F CFA |
| ISIN : | BF0000001586 |

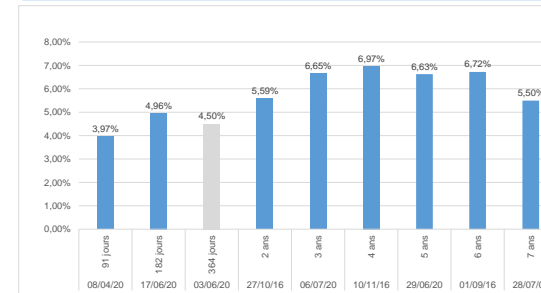
CONTEXTE

- Sixième intervention du Burkina Faso sur le point de 364 jours en 2020 ;
- Dernière intervention du Burkina Faso sur la maturité : 364 jours (le 03 juin 2020) : 4,50% ;
- Dernière intervention dans l'Union sur la maturité : 364 jours (Niger, le 09 juillet 2020) : 5,02% ;
- Prochaines tombées du Burkina Faso : 22 milliards de service de la dette en juillet 2020.

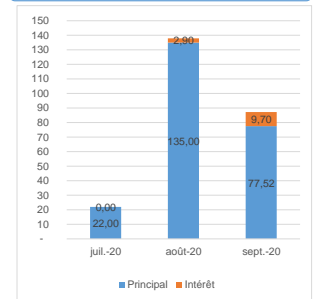
EVOLUTION DES TAUX A 364 JOURS DANS L'UNION



DERNIERS TAUX OBSERVES DU BURKINA



PROCHAINES TOMBÉES DU BURKINA



INJECTION DE LIQUIDITE HEBDOMADAIRE DU 14/07/2020

| Montants (milliards) | Mis en adjudication | |
|----------------------|---------------------|----------|
| | | Proposés |
| | Retenus | 3 479,96 |
| | Rejetés | 0,00 |
| Taux | Min | 2,0000% |
| | Max | 2,0000% |
| | Marginal | 2,0000% |
| | Moyen Pondéré | 2,0000% |

DERNIERES ADJUDICATIONS

| Date d'adjudication | Libellé | PM/TM | PMP/TMP | Montant émis (milliards) |
|---------------------|------------------------------------|-------|---------|--------------------------|
| 10/07/20 | TG - 6,4% - 5 ans - 13.juillet.25 | 99,00 | 99,31 | 1,62 |
| 10/07/20 | TG - 6,15% - 3 ans - 13.juillet.23 | 98,50 | 99,04 | 31,31 |
| 09/07/20 | NG - BT - 12 mois - 08.juillet.21 | 5,15% | 5,02% | 27,50 |
| 08/07/20 | ML - 6,1% - 3 ans - 09.juillet.23 | 98,02 | 98,71 | 26,93 |
| 07/07/20 | CI - BT - 12 mois - 06.juillet.21 | 4,95% | 4,91% | 25,00 |
| 07/07/20 | CI - BT - 3 mois - 06.octobre.20 | 3,75% | 3,67% | 10,50 |