

# NOTE DE PRE-EMISSION ETAT DU BURKINA EMISSION D'OBLIGATIONS ASSIMILABLES DU TRESOR DU 11/08/2020

ETAT DU BURKINA		
CUMUL DES EMISSIONS 2020 AU 10 AOÛT 2020		
Montant en Milliards FCFA		
BT*	OT**	Total
Nombre réalisé en 2020		
11	8	19
Volume réalisé en 2020		
321,69	196,31	518
Remboursement effectués		
246,61	151,30	398
Volume Net		
66,33	3,08	69
Montant des intérêts		
8,75	41,93	51
Instrument à Venir en T3 2020		
2	2	4
Volume Restant à émettre en T3 2020		
50,00	45,00	95

UMOA		
CUMUL DES EMISSIONS 2020 AU 10 AOÛT 2020		
Montant en Milliards FCFA		
BT*	OT**	Total
Nombre réalisé en 2020		
68	92	160
Volume réalisé en 2020		
3066,31	2193,53	5260
Remboursement effectués		
1943,15	1341,65	3285
Volume Net		
1071,70	235,37	1307
Montant des intérêts		
51,45	616,51	668
Instrument à Venir en T3 2020		
15	23	38
Volume Restant à émettre en T3 2020		
358,33	371,67	730

\*BT = Bons du Trésor  
\*\*OT = Obligations du Trésor  
\*\*\*CUMUL hors Euro bond  
(1) service de la dette

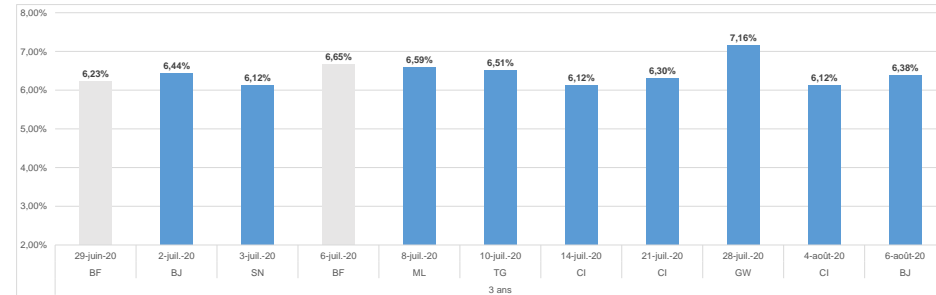
## TITRES

Date d'adjudication :	11/08/20
Date de valeur :	12/08/20
Montant mis en adjudication :	25 milliards de FCFA
Titres :	OAT 3 ans
Taux d'intérêt :	6,15%
Échéance :	12/08/23
Valeur nominale unitaire :	10 000 F CFA
ISIN :	BF0000001602

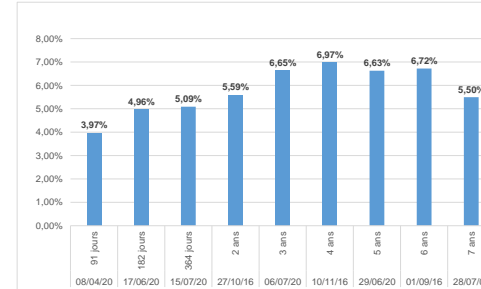
## CONTEXTE

- Sixième intervention du Burkina Faso sur le point de 3 ans en 2020 ;
- Dernière intervention du Burkina Faso sur la maturité : 3 ans (le 06 juillet 2020) : 6,65% ;
- Dernière intervention dans l'Union sur la maturité : 3 ans (Bénin, le 06 août 2020) : 6,38% ;
- Prochaines tombées du Burkina Faso : 55 milliards de service de la dette en août 2020.

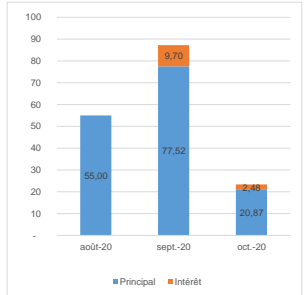
## EVOLUTION DES TAUX A 3 ANS DANS L'UNION



## DERNIERS TAUX OBSERVES DU BURKINA



## PROCHAINES TOMBÉES DU BURKINA



## INJECTION DE LIQUIDITE HEBDOMADAIRE DU 04/08/2020

Montants (milliards)	Mis en adjudication	
	Proposés	3 519,68
	Retenus	3 519,68
	Rejetés	0,00
Taux	Min	2,0000%
	Max	2,0000%
	Marginal	2,0000%
	Moyen Pondéré	2,0000%

## DERNIERES ADJUDICATIONS

Date d'adjudication	Libellé	PM/TM	PMP/TMP	Montant émis (milliards)
06/08/20	BJ - 5,9% - 3 ans - 07.août.23	98,26	98,73	30,00
06/08/20	GB - BT - 3 mois - 05.novembre.20	2,31%	2,24%	10,00
04/08/20	CI - 5,75% - 3 ans - 05.août.23	99,00	99,03	20,10
04/08/20	ML - BT - 3 mois - 03.novembre.20	2,24%	2,19%	55,00
04/08/20	CI - BT - 3 mois - 03.novembre.20	3,45%	3,16%	40,40
03/08/20	CI - BT - 3 mois - 02.novembre.20	2,40%	2,27%	200,00