

NOTE DE PRE-EMISSION ETAT DE LA CÔTE D'IVOIRE EMISSION DE BONS ASSIMILABLES DU TRESOR DU 18/09/2020

ETAT DE LA CÔTE D'IVOIRE		
CUMUL DES EMISSIONS 2020 AU 17 SEPTEMBRE 2020		
Montant en Milliards FCFA		
BT*	OT**	Total
Nombre réalisé en 2020		
34	17	51
Volume réalisé en 2020		
1624,63	588,31	2213
Remboursement effectués		
0,00	0,00	0
Volume Net		
1624,63	588,31	2213
Montant des intérêts		
0,00	0,00	0
Instrument à Venir en 2020		
2	2	4
Volume Restant à émettre en 2020		
43,33	36,67	80

UMOA		
CUMUL DES EMISSIONS 2020 AU 17 SEPTEMBRE 2020		
Montant en Milliards FCFA		
BT*	OT**	Total
Nombre réalisé en 2020		
81	106	187
Volume réalisé en 2020		
3675,51	2456,32	6132
Remboursement effectués		
2311,20	1578,02	3889
Volume Net		
1300,60	161,20	1462
Montant des intérêts		
63,71	717,10	781
Instrument à Venir en 2020		
6	9	15
Volume Restant à émettre en 2020		
113,33	151,67	265

*BT = Bons du Trésor
**OT = Obligations du Trésor
***CUMUL hors Euro bond
(1) service de la dette

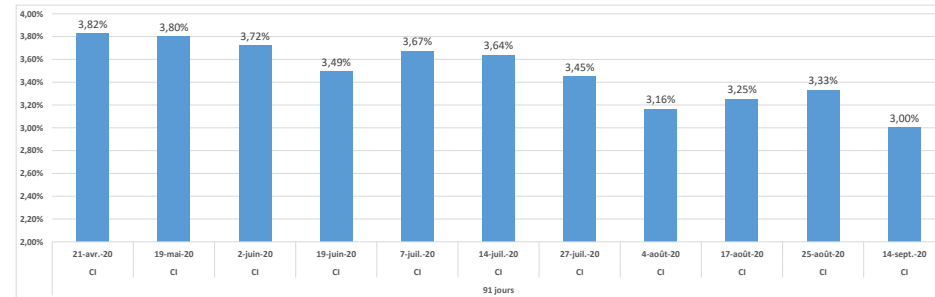
TITRES

Date d'adjudication :	18/09/20
Date de valeur :	21/09/20
Montant mis en adjudication :	25 milliards de FCFA
Titres :	BAT 91 jours
Taux d'intérêt :	Multiplés
Échéance :	20/12/20
Valeur nominale unitaire :	1 000 000 F CFA
ISIN :	CI0000003828

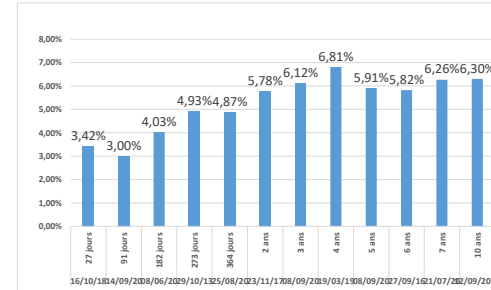
CONTEXTE

- Vingt-quatrième intervention de la Côte d'Ivoire sur le point 91 jours en 2020;
- Dernière intervention de la Côte d'Ivoire sur la maturité : 91 jours (le 14 septembre 2020) : 3,00% ;
- Dernière intervention dans l'Union sur la maturité : 91 jours (Côte d'Ivoire, le 14 septembre 2020) : 3,00% ;
- Prochaines tombés de la Côte d'Ivoire : 31 milliards de F CFA de service de la dette prévu en septembre 2020.

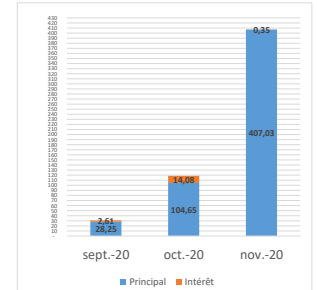
EVOLUTION DES TAUX A 91 JOURS DANS L'UNION



DERNIERS TAUX OBSERVES DE LA CÔTE D'IVOIRE



PROCHAINES TOMBÉES DE LA CÔTE D'IVOIRE



INJECTION DE LIQUIDITE HEBDOMADAIRE DU 14/09/2020

Montants (milliards)	Mis en adjudication	
		Proposés
	Retenus	3 349,74
	Rejetés	0,00
Taux	Min	2,0000%
	Max	2,0000%
	Marginal	2,0000%
	Moyen Pondéré	2,0000%

DERNIERES ADJUDICATIONS

Date d'adjudication	Libellé	PM/TM	PMP/TMP	Montant émis (milliards)
15/09/20	GB - 6,5% - 5 ans - 16.septembre.25	100,00	100,00	6,25
15/09/20	GB - 6,25% - 3 ans - 16.septembre.23	100,05	100,06	4,75
14/09/20	CI - BT - 3 mois - 14.décembre.20	3,00%	3,00%	33,00
11/09/20	TG - 6,15% - 3 ans - 24.août.23	100,00	100,01	27,50
10/09/20	BJ - 6,4% - 7 ans - 26.mai.27	99,00	99,45	19,93
10/09/20	BJ - 6% - 5 ans - 03.juillet.25	99,51	99,52	7,57