

NOTE DE PRE-EMISSION ETAT DE LA GUINÉE-BISSAU EMISSION D'OBLIGATIONS ASSIMILABLES DU TRESOR DU 28/07/2020

ETAT DE LA GUINÉE-BISSAU		
CUMUL DES EMISSIONS 2020 AU 27 JUILLET 2020		
Montant en Milliards FCFA		
BT*	OT**	Total
Nombre réalisé en 2020		
5	5	10
Volume réalisé en 2020		
42,07	27,65	70
Remboursement effectués		
12,81	13,69	26
Volume Net		
27,90	11,59	39
Montant des intérêts		
1,37	2,37	4
Instrument à Venir en T3 2020		
0	3	3
Volume Restant à émettre en T3 2020		
0,00	20,00	20

UMOA		
CUMUL DES EMISSIONS 2020 AU 27 JUILLET 2020		
Montant en Milliards FCFA		
BT*	OT**	Total
Nombre réalisé en 2020		
60	89	149
Volume réalisé en 2020		
2440,99	2133,89	4575
Remboursement effectués		
1139,65	1283,20	2423
Volume Net		
1253,67	281,05	1535
Montant des intérêts		
47,66	569,63	617
Instrument à Venir en T3 2020		
17	27	44
Volume Restant à émettre en T3 2020		
406,67	448,33	855

*BT = Bons du Trésor
**OT = Obligations du Trésor
***CUMUL hors Euro bond
(1) Service de la dette

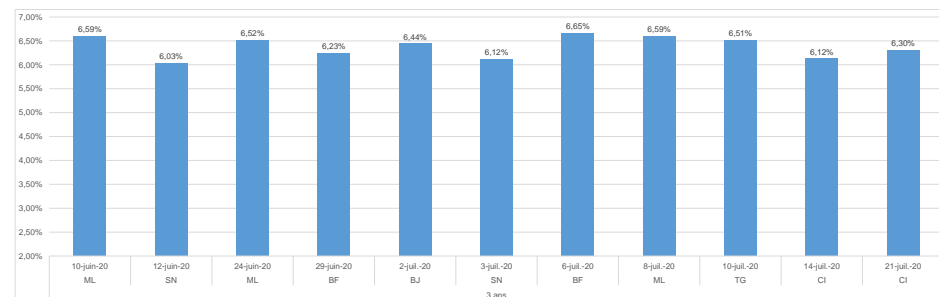
TITRES

Date d'adjudication :	28/07/20
Date de valeur :	29/07/20
Montant mis en adjudication :	10 milliards de FCFA
Titres :	OAT 3 ans
Taux d'intérêt :	6,25%
Échéance :	29/07/23
Valeur nominale unitaire :	10 000 F CFA
ISIN :	GW0000000343

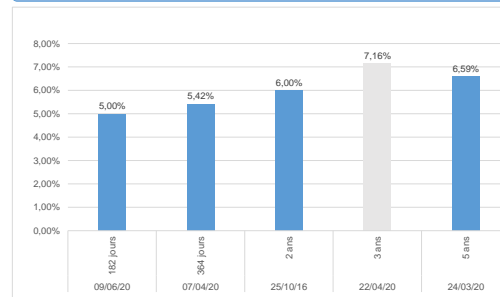
CONTEXTE

- Quatrième intervention de la Guinée-Bissau en 2020 sur le point 3 ans;
- Dernière intervention de la Guinée-Bissau sur la maturité : 3 ans (le 22 avril 2018) : 7,16% ;
- Dernière intervention dans l'Union sur la maturité : 3 ans (Côte d'Ivoire, le 21 juillet 2020) : 6,30% ;
- Prochaines tombées de la Guinée-Bissau : 16 milliards de service de dettes prévu en août 2020.

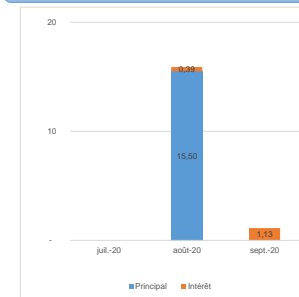
EVOLUTION DES TAUX A 3 ANS DANS L'UNION



DERNIERS TAUX OBSERVES DE LA GUINÉE-BISSAU



PROCHAINES TOMBÉES DE LA GUINÉE-BISSAU



INJECTION DE LIQUIDITE HEBDOMADAIRE DU 21/07/2020

Montants (milliards)	Mis en adjudication	
		Proposés
	Retenus	3 520,46
	Rejetés	0,00
Taux	Min	2,0000%
	Max	2,0000%
	Marginal	2,0000%
	Moyen Pondéré	2,0000%

DERNIERES ADJUDICATIONS

Date d'adjudication	Libellé	PM/TM	PMP/TMP	Montant émis (milliards)
24/07/20	SN - 6% - 5 ans - 27.juillet.25	98,01	98,49	33,00
22/07/20	ML - 6,25% - 5 ans - 23.juillet.25	97,51	98,03	21,11
21/07/20	CI - 5,95% - 7 ans - 22.juillet.27	98,00	98,26	15,11
21/07/20	CI - 5,85% - 5 ans - 22.juillet.25	98,50	99,29	83,42
21/07/20	CI - 5,85% - 7 ans - 14.octobre.22	100,00	100,00	-30,70
21/07/20	CI - 6,5% - 7 ans - 26.février.21	100,00	100,00	-13,43