

## NOTE DE PRE-EMISSION ETAT DU NIGER EMISSION DE BONS ASSIMILABLES DU TRESOR DU 17/09/2020

ETAT DU NIGER		
CUMUL DES EMISSIONS 2020 AU 16 SEPTEMBRE 2020		
Montant en Milliards FCFA		
BT*	OT**	Total
Nombre réalisé en 2020		
9	4	13
Volume réalisé en 2020		
378,50	88,46	467
Remboursement effectués		
362,49	77,43	440
Volume Net		
6,55	-14,09	-8
Montant des intérêts		
9,46	25,12	35
Instrument à Venir en 2020		
1	0	1
Volume Restant à émettre en 2020		
20,00	0,00	20

UMOA		
CUMUL DES EMISSIONS 2020 AU 16 SEPTEMBRE 2020		
Montant en Milliards FCFA		
BT*	OT**	Total
Nombre réalisé en 2020		
81	106	187
Volume réalisé en 2020		
3626,81	2455,53	6082
Remboursement effectués		
2311,20	1545,02	3856
Volume Net		
1251,90	196,51	1448
Montant des intérêts		
63,71	713,99	778
Instrument à Venir en 2020		
6	9	15
Volume Restant à émettre en 2020		
113,33	151,67	265

\*BT = Bons du Trésor  
\*\*OT = Obligations du Trésor  
\*\*\*CUMUL hors Euro bond  
(1) service de la dette

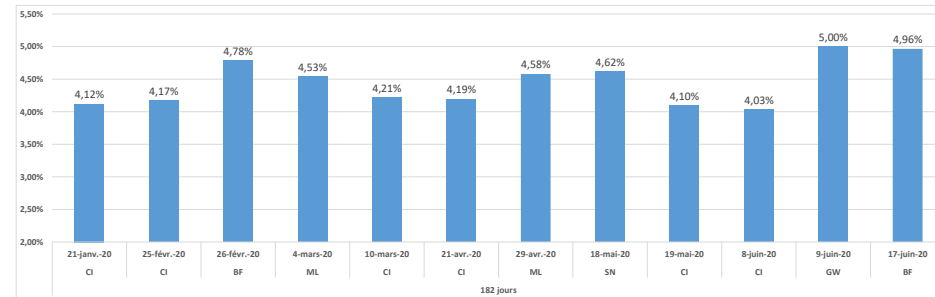
### TITRES

Date d'adjudication :	17/09/20
Date de valeur :	18/09/20
Montant mis en adjudication :	20 milliards de FCFA
Titres :	BAT 182 jours
Taux d'intérêt :	Multiplés
Échéance :	18/03/21
Valeur nominale unitaire :	1 000 000 F CFA
ISIN :	NE0000001120

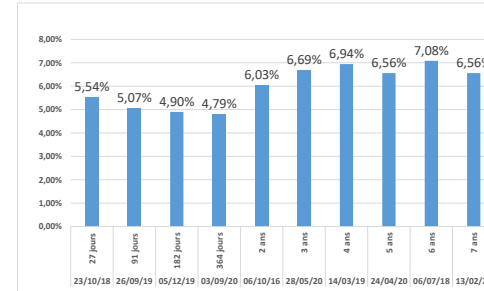
### CONTEXTE

- Première intervention du Niger sur le point 182 jours en 2020 ;
- Dernière intervention du Niger sur la maturité : 182 jours (le 05 décembre 2019) : 4,90% ;
- Dernière intervention dans l'Union sur la maturité : 182 jours (Burkina, le 17 juin 2020) : 4,96% ;
- Prochaines tombées du Niger : 52 milliards de FCFA de service de la dette prévu en septembre

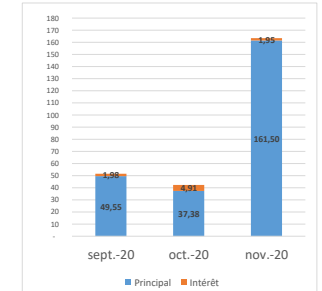
### EVOLUTION DES TAUX A 182 JOURS DANS L'UNION



### DERNIERS TAUX OBSERVES DU NIGER



### PROCHAINES TOMBÉES DU NIGER



### INJECTION DE LIQUIDITE HEBDOMADAIRE DU 14/09/2020

Montants (milliards)	Mis en adjudication	
		Proposés
	Retenus	3 349,74
	Rejetés	0,00
Taux	Min	2,0000%
	Max	2,0000%
	Marginal	2,0000%
	Moyen Pondéré	2,0000%

### DERNIERES ADJUDICATIONS

Date d'adjudication	Libellé	PM/TM	PMP/TMP	Montant émis (milliards)
15/09/20	GB - 6,5% - 5 ans - 16.septembre.25	100,00	100,00	6,25
15/09/20	GB - 6,25% - 3 ans - 16.septembre.23	100,05	100,06	4,75
14/09/20	CI - BT - 3 mois - 14.décembre.20	3,00%	3,00%	33,00
11/09/20	TG - 6,15% - 3 ans - 24.août.23	100,00	100,01	27,50
10/09/20	BJ - 6,4% - 7 ans - 26.mai.27	99,00	99,45	19,93
10/09/20	BJ - 6% - 5 ans - 03.juillet.25	99,51	99,52	7,57