

NOTE DE PRE-EMISSION ETAT DU SÉNÉGAL EMISSION DE BONS ASSIMILABLES DU TRESOR DU 14/08/2020

ETAT DU SÉNÉGAL		
CUMUL DES EMISSIONS 2020 AU 13 AOÛT 2020		
Montant en Milliards FCFA		
BT*	OT**	Total
Nombre réalisé en 2020		
3	14	17
Volume réalisé en 2020		
370,58	412,50	783
Remboursement effectués		
103,13	126,46	230
Volume Net		
262,09	154,48	417
Montant des intérêts		
5,35	131,56	137
Instrument à Venir en T3 2020		
1	2	3
Volume Restant à émettre en T3 2020		
50,00	35,00	85

UMO A		
CUMUL DES EMISSIONS 2020 AU 13 AOÛT 2020		
Montant en Milliards FCFA		
BT*	OT**	Total
Nombre réalisé en 2020		
71	95	166
Volume réalisé en 2020		
3309,31	2248,53	5558
Remboursement effectués		
2051,15	1349,68	3401
Volume Net		
1206,14	281,86	1488
Montant des intérêts		
52,01	616,98	669
Instrument à Venir en T3 2020		
14	20	34
Volume Restant à émettre en T3 2020		
328,33	321,67	650

*BT = Bons du Trésor
**OT = Obligations du Trésor
***CUMUL hors Euro bond
(1) service de la dette

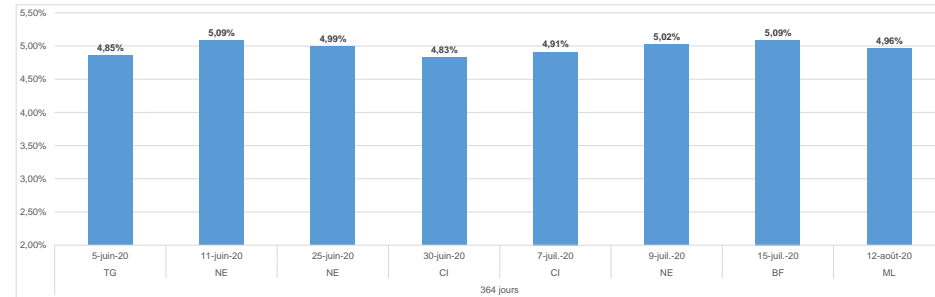
TITRES

Date d'adjudication :	14/08/20
Date de valeur :	17/08/20
Montant mis en adjudication :	50 milliards de FCFA
Titres :	BAT 364 jours
Taux d'intérêt :	Multiples
Échéance :	15/08/21
Valeur nominale unitaire :	1 000 000 F CFA
ISIN :	SN0000001413

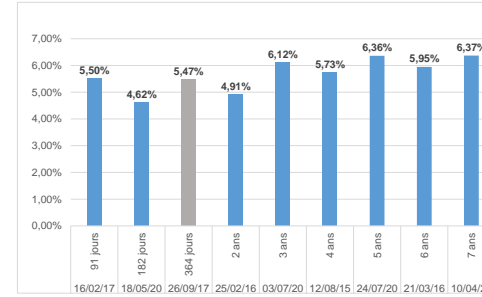
CONTEXTE

- Première intervention du Sénégal en 2020 sur le point 364 jours ;
- Dernière intervention du Sénégal sur la maturité : 364 jours (le 26 septembre 2017) : 5,47% ;
- Dernière intervention dans l'Union sur la maturité : 364 jours (Mali, le 12 août 2020) : 4,96% ;
- Prochaines tombés du Sénégal : 13 milliards de F CFA de service de dettes prévu en septembre 2020.

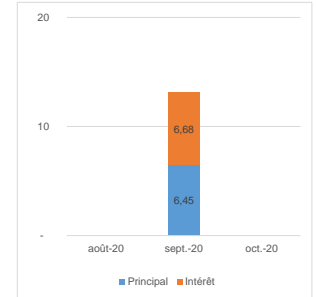
EVOLUTION DES TAUX A 364 JOURS DANS L'UNION



DERNIERS TAUX OBSERVES DU SÉNÉGAL



PROCHAINES TOMBÉES DU SÉNÉGAL



INJECTION DE LIQUIDITE HEBDOMADAIRE DU 11/08/2020

Montants (milliards)	Mis en adjudication	
		Proposés
	Retenus	3 476,63
	Rejetés	0,00
Taux	Min	2,0000%
	Max	2,0000%
	Marginal	2,0000%
	Moyen Pondéré	2,0000%

DERNIERES ADJUDICATIONS

Date d'adjudication	Libellé	PM/TM	PMP/TMP	Montant émis (milliards)
12/08/20	ML - BT - 12 mois - 11.août.21	5,10%	4,96%	33,00
11/08/20	BF - 6,15% - 3 ans - 12.août.23	98,27	98,73	27,50
11/08/20	NG - BT - 3 mois - 10.novembre.20	2,39%	2,31%	110,00
10/08/20	TG - 6,4% - 5 ans - 11.août.25	99,00	99,31	3,20
10/08/20	TG - 6,15% - 3 ans - 11.août.23	98,35	98,87	24,30
10/08/20	CI - BT - 3 mois - 09.novembre.20	2,39%	2,22%	100,00