

# NOTE DE PRE-EMISSION ETAT DU NIGER EMISSION DE BONS ASSIMILABLES DU TRESOR DU 27/08/2020

ETAT DU NIGER		
CUMUL DES EMISSIONS 2020 AU 26 AOÛT 2020		
Montant en Milliards FCFA		
BT*	OT**	Total
Nombre réalisé en 2020		
7	4	11
Volume réalisé en 2020		
329,00	88,46	417
Remboursement effectués		
340,49	69,67	410
Volume Net		
-18,53	-5,32	-24
Montant des intérêts		
7,04	24,11	31
Instrument à Venir en T3 2020		
3	0	3
Volume Restant à émettre en T3 2020		
65,00	0,00	65

UMOA		
CUMUL DES EMISSIONS 2020 AU 26 AOÛT 2020		
Montant en Milliards FCFA		
BT*	OT**	Total
Nombre réalisé en 2020		
75	98	173
Volume réalisé en 2020		
3543,51	2302,32	5845,83
Remboursement effectués		
2194,65	1429,85	3625
Volume Net		
1289,85	237,59	1527
Montant des intérêts		
59,02	634,88	694
Instrument à Venir en T3 2020		
11	17	28
Volume Restant à émettre en T3 2020		
228,33	271,67	500

\*BT = Bons du Trésor  
 \*\*OT = Obligations du Trésor  
 \*\*\*CUMUL hors Euro bond  
 (1)service de la dette

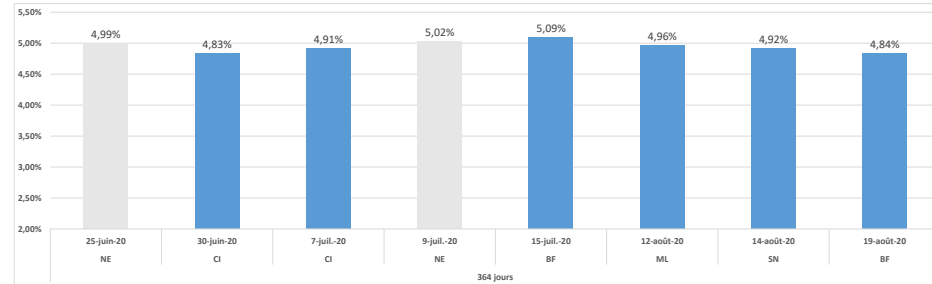
## TITRES

Date d'adjudication :	27/08/20
Date de valeur :	28/08/20
Montant mis en adjudication :	25 milliards de FCFA
Titres :	BAT 364 jours
Taux d'intérêt :	Multiples
Échéance :	26/08/21
Valeur nominale unitaire :	1 000 000 F CFA
ISIN :	NE0000001104

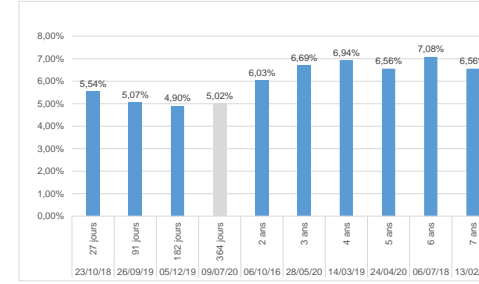
## CONTEXTE

- Cinquième intervention du Niger sur le point de 364 jours en 2020 ;
- Dernière intervention du Niger sur la maturité : 364 jours (le 09 juillet 2020) : 5,02% ;
- Dernière intervention dans l'Union sur la maturité : 364 jours (Côte d'Ivoire, le 25 août 2020) : 4,87% ;
- Prochaines tombées du Niger : 74 milliards de service de la dette en septembre 2020.

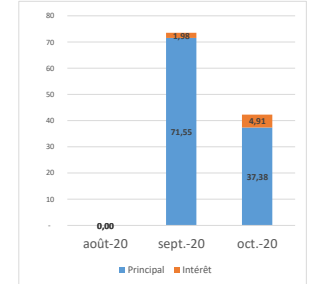
## EVOLUTION DES TAUX A 364 JOURS DANS L'UNION



## DERNIERS TAUX OBSERVES DU NIGER



## PROCHAINES TOMBÉES DU NIGER



## INJECTION DE LIQUIDITE HEBDOMADAIRE DU 24/08/2020

Montants (milliards)	Mis en adjudication	
		Proposés
	Retenus	3 432,28
	Rejetés	0,00
Taux	Min	2,00000%
	Max	2,00000%
	Marginal	2,00000%
	Moyen Pondéré	2,00000%

## DERNIERES ADJUDICATIONS

Date d'adjudication	Libellé	PM/TM	PMP/TMP	Montant émis (milliards)
21/08/20	TG - 6,4% - 5 ans - 24.août.25	99,00	99,57	20,54
21/08/20	TG - 6,15% - 3 ans - 24.août.23	99,21	99,72	12,46
20/08/20	BJ - 5,9% - 3 ans - 07.août.23	99,00	99,36	20,00
19/08/20	BF -BT - 12 mois - 18.août.21	5,01%	4,84%	27,50
17/08/20	CI -BT - 3 mois - 16.novembre.20	3,40%	3,25%	27,50
14/08/20	SN -BT - 12 mois - 15.août.21	5,05%	4,92%	55,00