

NOTE DE PRE-EMISSION ETAT DE LA CÔTE D'IVOIRE EMISSION DE BONS ASSIMILABLES DU TRESOR DU 14/09/2020

ETAT DE LA CÔTE D'IVOIRE		
CUMUL DES EMISSIONS 2020 AU 11 SEPTEMBRE 2020		
Montant en Milliards FCFA		
BT*	OT**	Total
Nombre réalisé en 2020		
33	17	50
Volume réalisé en 2020		
1591,63	588,31	2180
Remboursement effectués		
0,00	0,00	0
Volume Net		
1591,63	588,31	2180
Montant des intérêts		
0,00	0,00	0
Instrument à Venir en 2020		
2	2	4
Volume Restant à émettre en 2020		
43,33	36,67	80

UMOA		
CUMUL DES EMISSIONS 2020 AU 11 SEPTEMBRE 2020		
Montant en Milliards FCFA		
BT*	OT**	Total
Nombre réalisé en 2020		
80	103	183
Volume réalisé en 2020		
3593,81	2417,03	6011
Remboursement effectués		
2311,20	1537,25	3848
Volume Net		
1218,90	174,70	1394
Montant des intérêts		
63,71	705,07	769
Instrument à Venir en 2020		
6	12	18
Volume Restant à émettre en 2020		
113,33	186,67	300

*BT = Bons du Trésor
**OT = Obligations du Trésor
***CUMUL hors Euro bond
(1) service de la dette

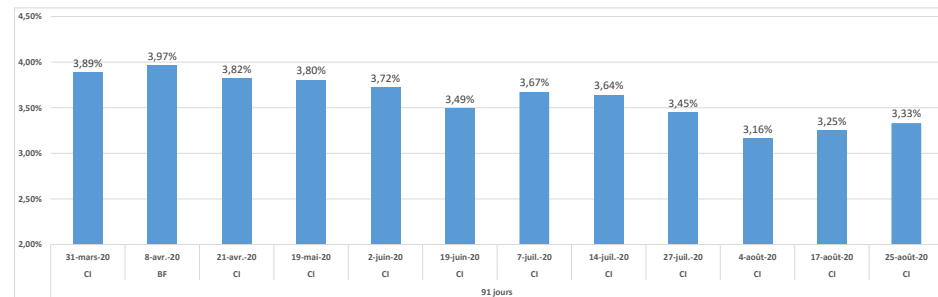
TITRES

Date d'adjudication :	14/09/20
Date de valeur :	15/09/20
Montant mis en adjudication :	30 milliards de FCFA
Titres :	BAT 91 jours
Taux d'intérêt :	Multiples
Échéance :	14/12/20
Valeur nominale unitaire :	1 000 000 F CFA
ISIN :	CI0000003810

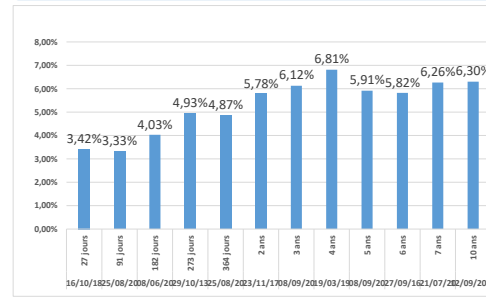
CONTEXTE

- Vingt-troisième intervention de la Côte d'Ivoire sur le point 91 jours en 2020;
- Dernière intervention de la Côte d'Ivoire sur la maturité : 91 jours (le 25 août 2020) : 3,33% ;
- Dernière intervention dans l'Union sur les maturités : 91 jours (Côte d'Ivoire, le 25 août 2020) : 3,33% ;
- Prochaines tombés de la Côte d'Ivoire : 73 milliards de F CFA de service de dettes prévu en septembre 2020.

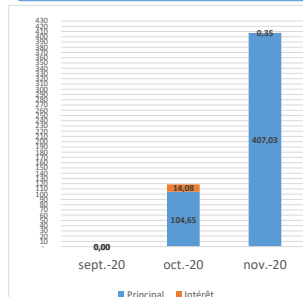
EVOLUTION DES TAUX A 91 JOURS DANS L'UNION



DERNIERS TAUX OBSERVES DE LA CÔTE D'IVOIRE



PROCHAINES TOMBÉES DE LA CÔTE D'IVOIRE



INJECTION DE LIQUIDITE HEBDOMADAIRE DU 04/09/2020

Montants (milliards)	Mis en adjudication	
	Proposés	3 377,51
	Retenus	3 377,51
	Rejetés	0,00
Taux	Min	2,0000%
	Max	2,0000%
	Marginal	2,0000%
	Moyen Pondéré	2,0000%

DERNIERES ADJUDICATIONS

Date d'adjudication	Libellé	PM/TM	PMP/TMP	Montant émis (milliards)
10/09/20	BJ - 6,4% - 7 ans - 26.mai.27	99,00	99,45	19,93
10/09/20	BJ - 6% - 5 ans - 03.juillet.25	99,51	99,52	7,57
08/09/20	CI - 5,85% - 5 ans - 03.juin.25	99,00	99,72	31,30
08/09/20	CI - 5,75% - 3 ans - 05.août.23	99,00	99,03	34,70
08/09/20	CI -BT - 3 mois - 08.décembre.20	0,00%	0,00%	0,00
07/09/20	SN -BT - 6 mois - 16.novembre.20	3,00%	3,07%	-16,05