

NOTE DE PRE-EMISSION ETAT DU TOGO EMISSION D'OBLIGATIONS ASSIMILABLES DU TRESOR DU 23/10/2020

ETAT DU TOGO		
CUMUL DES EMISSIONS 2020 AU 22 OCTOBRE 2020		
Montant en Milliards FCFA		
BT*	OT**	Total
Nombre réalisé en 2020		
5	16	21
Volume réalisé en 2020		
249,32	324,39	574
Remboursement effectués		
159,35	125,68	316
Volume Net		
85,24	142,13	227
Montant des intérêts		
4,72	56,58	61
Instrument à Venir en 2020		
1	1	2
Volume Restant à émettre en 2020		
20,00	15,00	35

UMOA		
CUMUL DES EMISSIONS 2020 AU 22 OCTOBRE 2020		
Montant en Milliards FCFA		
BT*	OT**	Total
Nombre réalisé en 2020		
89	117	206
Volume réalisé en 2020		
3813,01	2786,08	6599
Remboursement effectués		
2449,77	1360,33	3810
Volume Net		
1293,81	1123,19	2417
Montant des intérêts		
69,44	302,56	372
Instrument à Venir en 2020		
10	18	33
Volume Restant à émettre en 2020		
257,00	308,00	565

*BT = Bons du Trésor
**OT = Obligations du Trésor
***CUMUL hors Euro bond
(1) service de la dette

TITRES		
Date d'adjudication :	23/10/20	
Date de valeur :	26/10/20	
Montant mis en adjudication :	25 milliards de FCFA	
Titres :	OAT 5 ans	OAT 7 ans
Taux d'intérêt :	6,40%	6,50%
Échéance :	26/10/25	16/03/27
Valeur nominale unitaire :	10 000 F CFA	10 000 F CFA
ISIN :	TG0000001460	TG0000001353

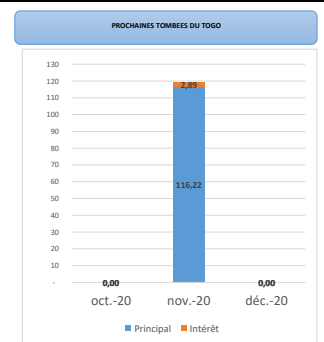
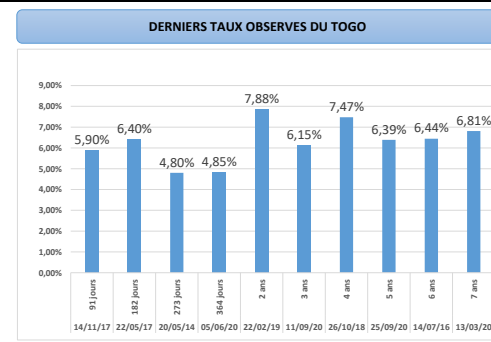
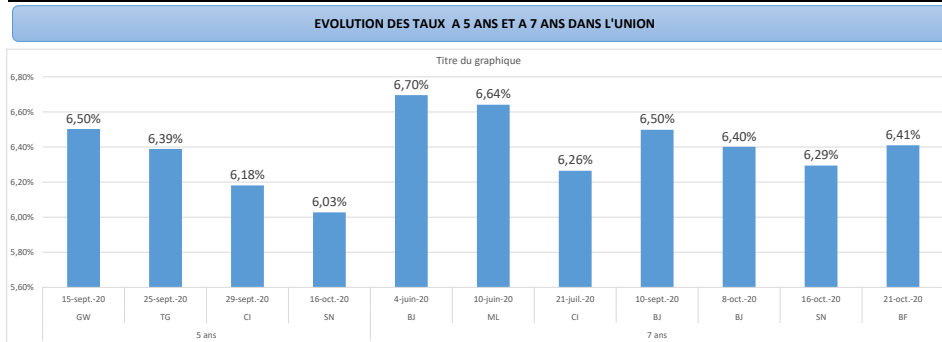
CONTEXTE

Huitième intervention du Togo sur le point de 5 ans et deuxième intervention sur le point 7 ans en 2020 ;

- Dernière intervention du Togo sur les maturités :
5 ans (le 25 septembre 2020) : 6,39% ;
7 ans (le 13 mars 2020) : 6,81% ;

- Dernière intervention dans l'Union sur les maturités :
5 ans (Sénégal, le 16 octobre 2020) : 6,03% ;
7 ans (Burkina, le 21 octobre 2020) : 6,41% ;

- Prochaines tombées du Togo : 119 milliards de F CFA de service de la dette en novembre 2020.



INJECTION DE LIQUIDITE HEBDOMADAIRE DU 19/10/2020

Montants (milliards)	Mis en adjudication	
		Proposés
	Retenus	3 527,00
	Rejetés	0,00
Taux	Min	2,0000%
	Max	2,0000%
	Marginal	2,0000%
	Moyen Pondéré	2,0000%

DERNIERES ADJUDICATIONS

Date d'adjudication	Libellé	PM/TM	PMP/TMP	Montant émis (milliards)
21/10/20	BF - 6,40% - 7 ans - 22.octobre.27	99,75	99,94	22,00
20/10/20	CI -BT - 1 mois - 17.novembre.20	2,00%	1,99%	33,00
16/10/20	SN - 6,15% - 7 ans - 19.octobre.27	98,50	99,21	73,76
16/10/20	SN - 6% - 5 ans - 19.octobre.25	99,50	99,90	42,78
16/10/20	SN - 5,85% - 3 ans - 19.octobre.23	100,00	100,06	48,47
15/10/20	NG -BT - 12 mois - 14.octobre.21	4,70%	4,53%	22,00
14/10/20	ML -BT - 12 mois - 13.octobre.21	4,89%	4,58%	27,50