

NOTE DE PRE-EMISSION ETAT DU BURKINA EMISSION DE BONS ASSIMILABLES DU TRESOR DU 17/02/2021

ETAT DU BURKINA		
CUMUL DES EMISSIONS 2021 AU 16 FÉVRIER 2021		
Montant en Milliards FCFA		
BT*	OT**	Total
Nombre réalisé en 2021		
1	2	3
Volume réalisé en 2021		
32,98	66,00	98,98
Remboursement effectués		
27,50	20,01	47,51
Volume Net		
4,04	40,49	44,53
Montant des intérêts		
1,44	5,49	6,94
Instrument à Venir en 2021		
0	0	0
Volume Restant à émettre en 2021		
300,00	520,00	820

UMOA		
CUMUL DES EMISSIONS 2021 AU 16 FÉVRIER 2021		
Montant en Milliards FCFA		
BT*	OT**	Total
Nombre réalisé en 2021		
11	16	27
Volume réalisé en 2021		
188,00	511,30	699,30
Remboursement effectués		
269,13	86,14	355,27
Volume Net		
-86,25	383,64	297,39
Montant des intérêts		
5,12	41,52	46,64
Instrument à Venir en 2021		
0	0	0
Volume Restant à émettre en 2021		
1254,00	3348,00	4602

*BT = Bons du Trésor
**OT = Obligations du Trésor
***CUMUL hors Euro bond
(1) service de la dette

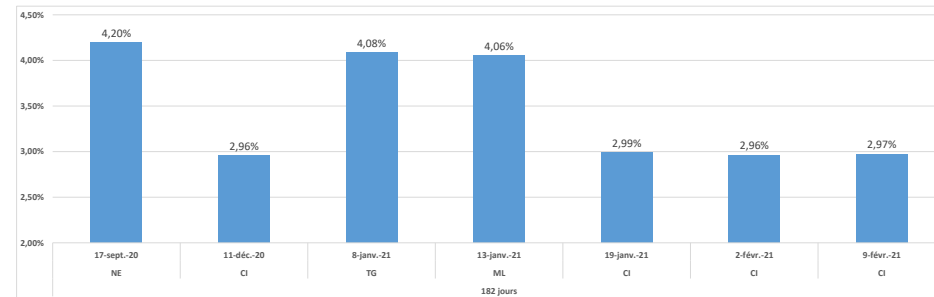
TITRES

Date d'adjudication :	17/02/21
Date de valeur :	18/02/21
Montant mis en adjudication :	30 milliards de FCFA
Titres :	BAT 182 jours
Taux d'intérêt :	Multiples
Échéance :	18/08/21
Valeur nominale unitaire :	1 000 000 F CFA
ISIN :	BF0000001727

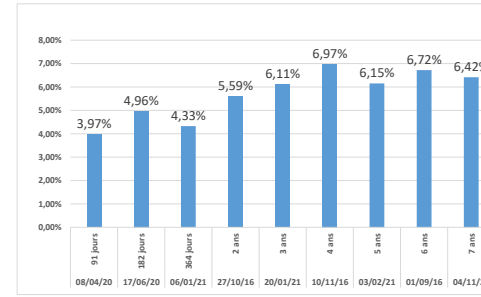
CONTEXTE

- Première intervention du Burkina sur le point de 182 jours en 2021 ;
- Dernière intervention du Burkina sur la maturité : 182 jours (le 17 juin 2020) : 4,96% ;
- Dernière intervention dans l'Union sur la maturité : 182 jours (Côte d'Ivoire, le 09 février 2021) : 2,97% ;
- Prochaines tombées du Burkina : 1 Milliards de F CFA de service de la dette prévu en février 2021.

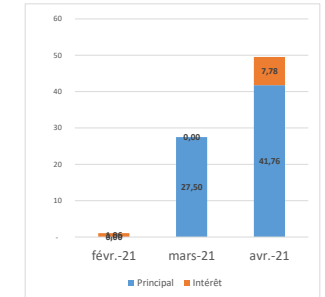
EVOLUTION DES TAUX A 182 JOURS DANS L'UNION



DERNIERS TAUX OBSERVES DU BURKINA



PROCHAINES TOMBÉES DU BURKINA



INJECTION DE LIQUIDITE HEBDOMADAIRE DU 16/02/2021

Montants (milliards)	Mis en adjudication	
	Proposés	3 440,30
	Retenus	3 440,30
Taux	Rejetés	
	Min	2,0000%
	Max	2,0000%
	Marginal	2,0000%
	Moyen Pondéré	2,0000%

DERNIERES ADJUDICATIONS

Date d'adjudication	Libellé	PM/TM	PMP/TMP	Montant émis (milliards)
11/02/21	NG -BT - 12 mois - 10.février.22	4,57%	4,43%	33,00
10/02/21	ML -BT - 12 mois - 09.février.22	4,60%	4,41%	27,50
09/02/21	CI -BT - 12 mois - 08.février.22	4,30%	4,21%	41,80
09/02/21	CI -BT - 6 mois - 10.aout.21	2,99%	2,97%	29,70
05/02/21	SN - 5,8% - 7 ans - 08.février.28	98,00	98,99	35,41
05/02/21	SN - 5,7% - 5 ans - 08.février.26	99,01	99,53	18,80