

## NOTE DE PRE-EMISSION ETAT DE LA CÔTE D'IVOIRE EMISSION DE BONS ASSIMILABLES DU TRESOR DU 12/01/2021

ETAT DE LA CÔTE D'IVOIRE		
<b>CUMUL DES EMISSIONS 2021 AU 11 JANVIER 2021</b>		
Montant en Milliards FCFA		
BT*	OT**	Total
ND	ND	ND
Nombre réalisé en 2021		
ND	ND	ND
Volume réalisé en 2021		
ND	ND	ND
Remboursement effectués		
110,00	0,00	110
Volume Net		
ND	ND	ND
Montant des intérêts		
0,00	0,00	0
Instrument à Venir en 2021		
0	0	0
Volume Restant à émettre en 2021		
0,00	0,00	0

UMOAO		
<b>CUMUL DES EMISSIONS 2021 AU 11 JANVIER 2021</b>		
Montant en Milliards FCFA		
BT*	OT**	Total
ND	ND	ND
Nombre réalisé en 2021		
ND	ND	ND
Volume réalisé en 2021		
ND	ND	ND
Remboursement effectués		
169,13	0,00	169
Volume Net		
ND	ND	ND
Montant des intérêts		
1,44	11,75	13
Instrument à Venir en 2021		
ND	ND	ND
Volume Restant à émettre en 2021		
ND	ND	ND

\*BT = Bons du Trésor  
\*\*OT = Obligations du Trésor  
\*\*\*CUMUL hors Euro bond  
(1) service de la dette

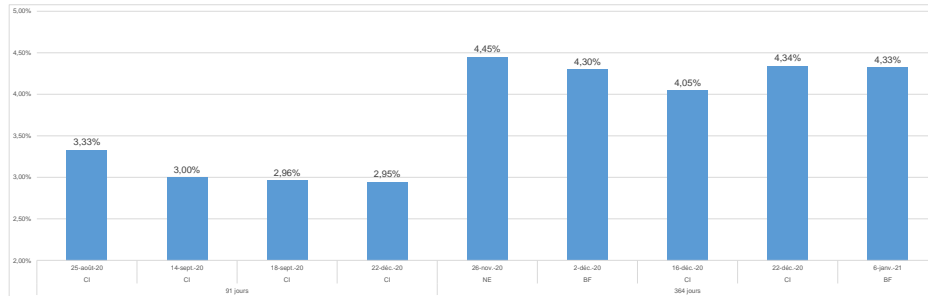
### TITRES

Date d'adjudication :	12/01/21	
Date de valeur :	13/01/21	
Montant mis en adjudication :	65 milliards de FCFA	
Titres :	BAT 91 jours	BAT 364 jours
Taux d'intérêt :	Multiples	
Échéance :	13/04/21	11/01/22
Valeur nominale unitaire :	1 000 000 F CFA	1 000 000 F CFA
ISIN :	CI0000004107	CI0000004099

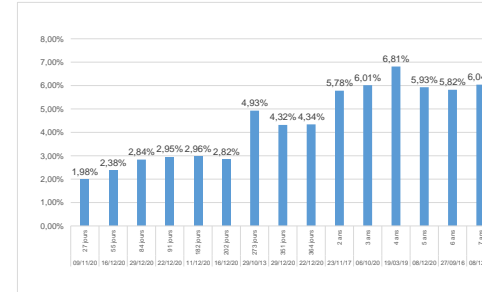
### CONTEXTE

- Première intervention de la Côte d'Ivoire en 2021 sur le point 91 jours et 364 jours ;
- Dernière intervention de la Côte d'Ivoire sur la maturité : 91 jours (le 22 décembre 2020) : 2,95% ; 364 jours (le 22 décembre 2020) : 4,34% ;
- Dernière intervention dans l'Union sur la maturité : 91 jours (Côte d'Ivoire, le 22 décembre 2020) : 2,95% ; 364 jours (Burkina, le 06 janvier 2021) : 4,33% ;
- Prochaines tombés de la Côte d'Ivoire : 33 milliards de F CFA de service de dettes prévu en janvier 2021.

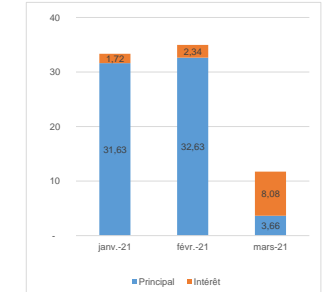
### EVOLUTION DES TAUX A 91 JOURS ET A 364 JOURS DANS L'UNION



### DERNIERS TAUX OBSERVES DE LA CÔTE D'IVOIRE



### PROCHAINES TOMBÉES DE LA CÔTE D'IVOIRE



### INJECTION DE LIQUIDITE HEBDOMADAIRE DU 04/01/2021

Montants (milliards)	Mis en adjudication	
	Proposés	3 474,76
	Retenus	3 474,76
	Rejetés	0,00
Taux	Min	2,0000%
	Max	2,0000%
	Marginal	2,0000%
	Moyen Pondéré	2,0000%

### DERNIERES ADJUDICATIONS

Date d'adjudication	Libellé	PM/TM	PMP/TMP	Montant émis (milliards)
08/01/21	TG -BT - 6 mois - 11.juillet.21	4,23%	4,08%	27,50
07/01/21	BJ - 6% - 5 ans - 08.janvier.26	99,26	99,65	53,46
07/01/21	BJ - 5,9% - 3 ans - 08.janvier.24	99,91	100,06	29,04
06/01/21	BF -BT - 12 mois - 05.janvier.22	4,43%	4,33%	32,98
29/12/20	CI -BT - 6 mois - 29.juin.21	0,00%	0,00%	0,00
23/12/20	ML - 6,1% - 3 ans - 12.novembre.23	100,00	100,19	33,00