

NOTE DE PRE-EMISSION ETAT DU SÉNÉGAL EMISSION D'OBLIGATIONS ASSIMILABLES DU TRESOR DU 15/01/2021

ETAT DU SÉNÉGAL		
CUMUL DES EMISSIONS 2021 AU 14 JANVIER 2021		
Montant en Milliards FCFA		
BT*	OT**	Total
Nombre réalisé en 2021		
ND	ND	ND
Volume réalisé en 2021		
ND	ND	ND
Remboursement effectués		
ND	ND	ND
Volume Net		
ND	ND	ND
Montant des intérêts		
ND	2,25	2
Instrument à Venir en 2021		
ND	ND	ND
Volume Restant à émettre en 2021		
ND	ND	ND

UMO-A		
CUMUL DES EMISSIONS 2021 AU 14 JANVIER 2021		
Montant en Milliards FCFA		
BT*	OT**	Total
Nombre réalisé en 2021		
5	2	7
Volume réalisé en 2021		
146,48	82,50	229
Remboursement effectués		
137,00	0,00	137
Volume Net		
8,04	65,21	73
Montant des intérêts		
1,44	17,29	19
Instrument à Venir en 2021		
ND	ND	ND
Volume Restant à émettre en 2021		
ND	ND	ND

*BT = Bons du Trésor
**OT = Obligations du Trésor
***CUMUL hors Euro bond
(1) service de la dette

TITRES

Date d'adjudication :	15/01/21	
Date de valeur :	18/01/21	
Montant mis en adjudication :	75 milliards de FCFA	
Titres :	OAT 3 ans	OAT 5 ans
Taux d'intérêt :	5,60%	5,70%
Échéance :	18/01/24	18/01/26
Valeur nominale unitaire :	10 000 F CFA	10 000 F CFA
ISIN :	SN0000001512	SN0000001520

CONTEXTE

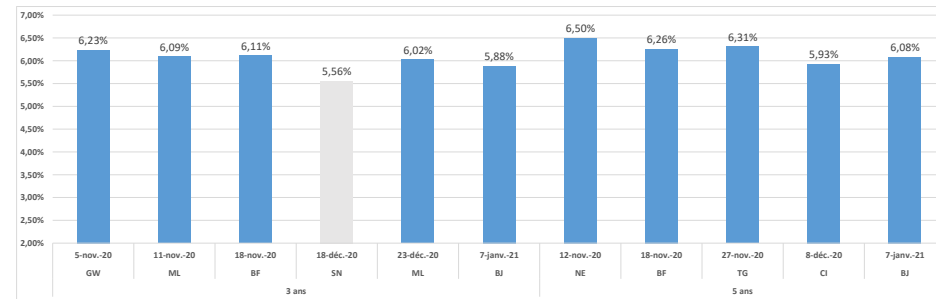
- Première intervention du Sénégal en 2021 sur les points 3 ans et 5 ans

- Dernières interventions du Sénégal sur les maturités :
3 ans (le 18 décembre 2020) : 5,55%
5 ans (le 06 novembre 2020) : 6,01%

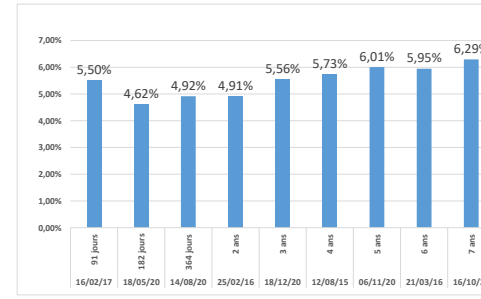
Dernières interventions dans l'Union sur les maturités :
3 ans (Bénin , le 07 janvier 2021) : 5,88%
5 ans (Bénin , le 07 janvier 2021) : 6,08%

- Prochaines tombés du Sénégal : 52 milliards de F CFA de service de la dette prévu en mars 2021.

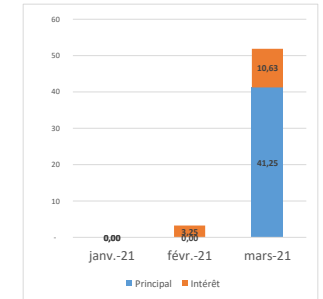
EVOLUTION DES TAUX A 3 ANS ET A 5 ANS DANS L'UNION



DERNIERS TAUX OBSERVES DU SÉNÉGAL



PROCHAINES TOMBES DU SÉNÉGAL



INJECTION DE LIQUIDITE HEBDOMADAIRE DU 11/01/2021

Montants (milliards)	Mis en adjudication	
		Proposés
	Retenus	3 481,10
	Rejetés	0,00
Taux	Min	2,0000%
	Max	2,0000%
	Marginal	2,0000%
	Moyen Pondéré	2,0000%

DERNIERES ADJUDICATIONS

Date d'adjudication	Libellé	PM/TM	PMP/TMP	Montant émis (milliards)
13/01/21	ML - BT - 6 mois - 14.juillet.21	4,15%	4,06%	27,50
12/01/21	CI - BT - 12 mois - 11.janvier.22	4,40%	4,37%	30,50
12/01/21	CI - BT - 3 mois - 13.avril.21	3,05%	2,96%	28,00
08/01/21	TG - BT - 6 mois - 11.juillet.21	4,23%	4,08%	27,50
07/01/21	BJ - 6% - 5 ans - 08.janvier.26	99,26	99,65	53,46
07/01/21	BJ - 5,9% - 3 ans - 08.janvier.24	99,91	100,06	29,04