

NOTE DE PRE-EMISSION ETAT DU SÉNÉGAL EMISSION D'OBLIGATIONS DE RELANCE DU TRESOR DU 26/02/2021

ETAT DU SÉNÉGAL		
CUMUL DES EMISSIONS 2021 AU 25 FÉVRIER 2021		
Montant en Milliards FCFA		
BT*	OT**	Total
Nombre réalisé en 2021		
0	5	5
Volume réalisé en 2021		
0,00	162,30	162,30
Remboursement effectués		
0,00	0,00	0
Volume Net		
0,00	156,80	156,80
Montant des intérêts		
0,00	5,50	5,50
Instrument à Venir en 2021		
0	0	0
Volume Restant à émettre en 2021		
180,00	450,00	630

UMOA		
CUMUL DES EMISSIONS 2021 AU 25 FÉVRIER 2021		
Montant en Milliards FCFA		
BT*	OT**	Total
Nombre réalisé en 2021		
15	21	36
Volume réalisé en 2021		
447,28	659,90	1107,18
Remboursement effectués		
280,13	86,14	366,27
Volume Net		
157,10	529,16	686,27
Montant des intérêts		
10,05	44,59	54,64
Instrument à Venir en 2021		
0	0	0
Volume Restant à émettre en 2021		
1224,00	3248,00	4472

*BT = Bons du Trésor
**OT = Obligations du Trésor
***CUMUL hors Euro bond
⁽¹⁾service de la dette

TITRES

Date d'adjudication :	26/02/21		
Date de valeur :	01/03/21		
Montant mis en adjudication :	75 milliards de FCFA		
Titres :	OAT 3 ans	OAT 5 ans	OAT 7 ans
Taux d'intérêt :	5,60%	5,70%	5,80%
Échéance :	01/03/24	01/03/26	01/03/28
Valeur nominale unitaire :	10 000 F CFA	10 000 F CFA	10 000 F CFA
ISIN :	SN0000001561	SN0000001587	SN0000001579

CONTEXTE

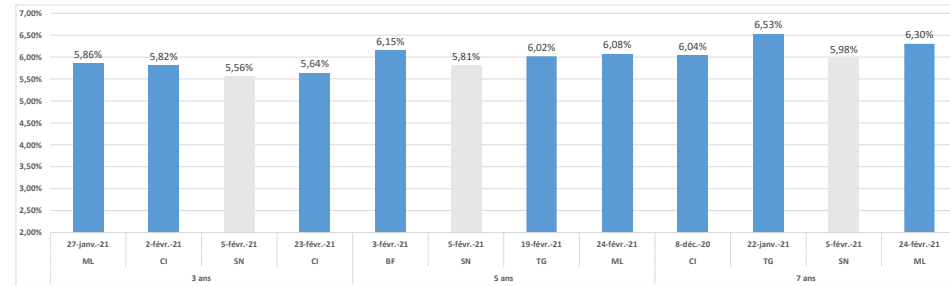
● Troisième intervention du Sénégal en 2021 sur les points 3 ans et 5 ans et deuxième intervention sur le point 7 ans

● Dernières interventions du Sénégal sur les maturités :
3 ans (le 05 février 2021) : 5,56%
5 ans (le 05 février 2021) : 5,81%
7 ans (le 05 février 2021) : 5,98%

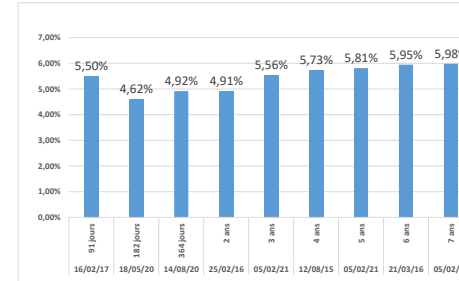
Dernières interventions dans l'Union sur les maturités :
3 ans (Cote d'Ivoire, le 23 février 2021) : 5,64%
5 ans (Mali, le 24 février 2021) : 6,08%
7 ans (Mali, le 24 février 2021) : 6,30%

● Prochaines tombées du Sénégal : 52 milliards de F CFA de service de la dette prévu en mars 2021.

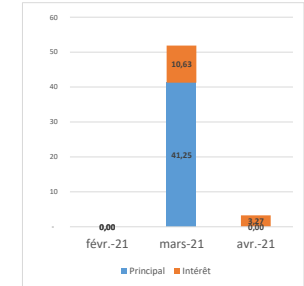
EVOLUTION DES TAUX A 3 ANS, A 5 ANS ET A 7 ANS DANS L'UNION



DERNIERS TAUX OBSERVES DU SÉNÉGAL



PROCHAINES TOMBÉES DU SÉNÉGAL



INJECTION DE LIQUIDITE HEBDOMADAIRE DU 22/02/2021

Montants (milliards)	Mis en adjudication	
	Proposés	3 566,05
	Retenus	3 566,05
Taux	Rejetés	
	Min	2,0000%
	Max	2,0000%
	Marginal	2,0000%
	Moyen Pondéré	2,0000%

DERNIERES ADJUDICATIONS

Date d'adjudication	Libellé	PM/TM	PMP/TMP	Montant émis (milliards)
24/02/21	ML - 6,3% - 7 ans - 25.février.28	99,50	99,99	52,74
24/02/21	ML - 6,1% - 5 ans - 25.février.26	100,00	100,10	35,06
24/02/21	ML - 5,85% - 3 ans - 25.février.24	0,00	0,00	0,00
23/02/21	CI - 5,5% - 3 ans - 24.février.24	99,50	99,62	38,80
23/02/21	CI - BT - 6 mois - 24.août.21	2,80%	2,67%	32,70
19/02/21	TG - 6,1% - 5 ans - 22.février.26	100,25	100,35	22,00