

NOTE DE PRE-EMISSION ETAT DE LA CÔTE D'IVOIRE EMISSION DE BONS ASSIMILABLES DU TRESOR DU 30/03/2021

ETAT DE LA CÔTE D'IVOIRE		
CUMUL DES EMISSIONS 2021 AU 29 MARS 2021		
Montant en Milliards FCFA		
BT*	OT**	Total
Nombre réalisé en 2021		
10	5	15
Volume réalisé en 2021		
293,20	156,52	449,72
Remboursement effectués		
272,64	14,29	286,93

20,56	130,09	150,65
Montant des intérêts		
0,00	12,14	12,14
Instrument à Venir en 2021		
0	0	0
Volume Restant à émettre en 2021		
125,00	548,00	673

UMOA		
CUMUL DES EMISSIONS 2021 AU 29 MARS 2021		
Montant en Milliards FCFA		
BT*	OT**	Total
Nombre réalisé en 2021		
19	35	54
Volume réalisé en 2021		
547,28	957,82	1505,10
Remboursement effectués		
415,64	187,09	602,73
0		
117,32	666,78	784,10
Montant des intérêts		
14,32	103,95	118,28
Instrument à Venir en 2021		
0	0	0
Volume Restant à émettre en 2021		
1194,00	2973,00	4167

*BT = Bons du Trésor
**OT = Obligations du Trésor
***CUMUL hors Euro bond
(1) service de la dette

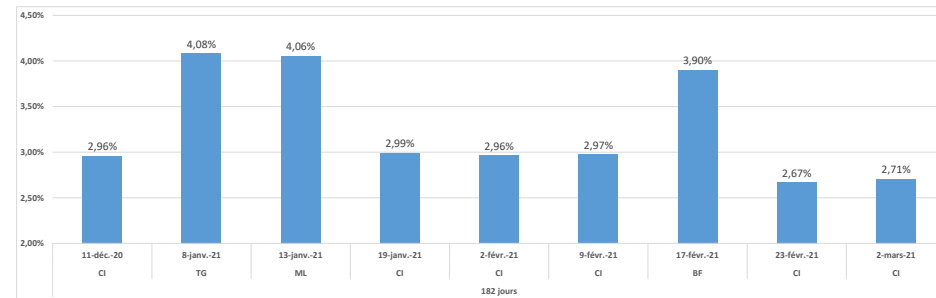
TITRES

Date d'adjudication :	30/03/21
Date de valeur :	31/03/21
Montant mis en adjudication :	30 milliards de FCFA
Titres :	BAT 182 jours
Taux d'intérêt :	Multiples
Échéance :	28/09/21
Valeur nominale unitaire :	1 000 000 F CFA
ISIN :	CI000004289

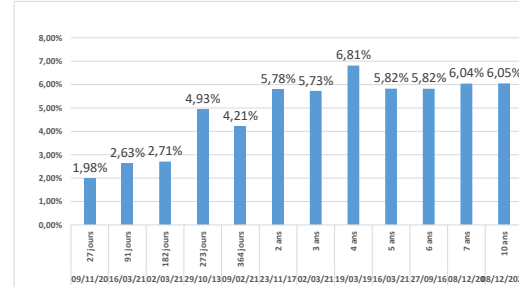
CONTEXTE

- Sixième intervention de la Côte d'Ivoire en 2021 sur le point 182 jours
- Dernière intervention de la Côte d'Ivoire sur la maturité : 182 jours (le 02 mars 2021) : 2,71% ;
- Dernière intervention dans l'Union sur la maturité : 182 jours (Côte d'Ivoire, le 02 mars 2021) : 2,71% ;
- Prochaines tombés de la Côte d'Ivoire : 73 milliards de F CFA de service de dettes prévu en avril 2021.

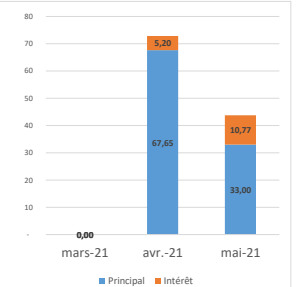
EVOLUTION DES TAUX A 182 JOURS DANS L'UNION



DERNIERS TAUX OBSERVES DE LA CÔTE D'IVOIRE



PROCHAINES TOMBES DE LA COTE D'IVOIRE



INJECTION DE LIQUIDITE HEBDOMADAIRE DU 23/03/2021

Montants (milliards)	Mis en adjudication	
	Proposés	3 243,30
	Retenus	3 243,30
	Rejetés	0,00
Taux	Min	2,0000%
	Max	2,0000%
	Marginal	2,0000%
	Moyen Pondéré	1,0000%

DERNIERES ADJUDICATIONS

Date d'adjudication	Libellé	PM/TM	PMP/TMP	Montant émis (milliards)
24/03/21	BF -BT - 12 mois - 23.mars.22	4,25%	4,13%	33,00
19/03/21	TG OdR - 6,3% - 7 ans - 22.mars.28	100,20	100,42	22,00
16/03/21	CI OdR - 5,6% - 5 ans - 17.mars.26	99,00	99,05	21,22
16/03/21	CI -BT - 3 mois - 15.juin.21	2,73%	2,63%	22,90
11/03/21	NG OdR - 6,3% - 7 ans - 12.mars.28	99,76	100,04	31,28
11/03/21	NG OdR - 6,15% - 5 ans - 12.mars.26	100,00	100,30	24,42