

NOTE DE PRE-EMISSION

ETAT DU BURKINA EMISSION D'OBLIGATIONS DE RELANCE DU TRESOR DU 07/04/2021

ETAT DU BURKINA		
CUMUL DES EMISSIONS 2021 AU 02 AVRIL 2021		
Montant en Milliards FCFA		
BT*	OT**	Total
Nombre réalisé en 2021		
2	2	4
Volume réalisé en 2021		
98,98	66,00	164,98
Remboursement effectués		
55,00	20,01	75,01
Volume Net		
40,51	39,44	79,94
Montant des intérêts		
3,47	6,55	10,02
Instrument à Venir en 2021		
0	0	0
Volume Restant à émettre en 2021		
240,00	520,00	760

UMO A		
CUMUL DES EMISSIONS 2021 AU 02 AVRIL 2021		
Montant en Milliards FCFA		
BT*	OT**	Total
Nombre réalisé en 2021		
20	37	57
Volume réalisé en 2021		
575,28	1001,82	1577,10
Remboursement effectués		
415,64	194,29	609,93
Volume Net		
144,95	700,82	845,77
Montant des intérêts		
14,69	106,71	121,40
Instrument à Venir en 2021		
0	0	0
Volume Restant à émettre en 2021		
1164,00	2933,00	4097

*BT = Bons du Trésor
 **OT = Obligations du Trésor
 ***CUMUL hors Euro bond
 † Service de la dette

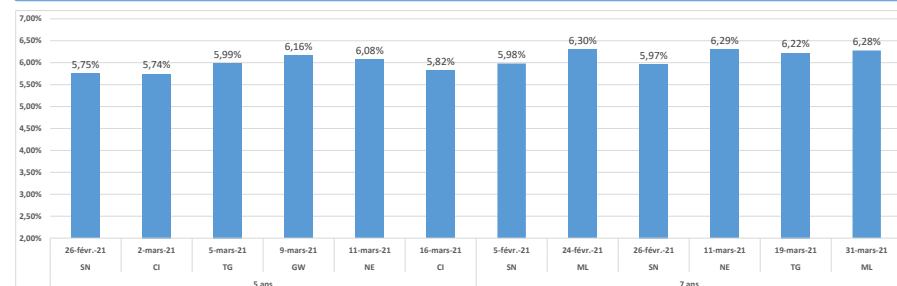
TITRES

Date d'adjudication :	07/04/21	
Date de valeur :	08/04/21	
Montant mis en adjudication :	80 milliards de FCFA	
Titres :	OAT 5 ans	OAT 7 ans
Taux d'intérêt :	6,05%	6,25%
Échéance :	08/04/26	08/04/28
Valeur nominale unitaire :	10 000 F CFA	10 000 F CFA
ISIN :	BF0000001776	BF0000001768

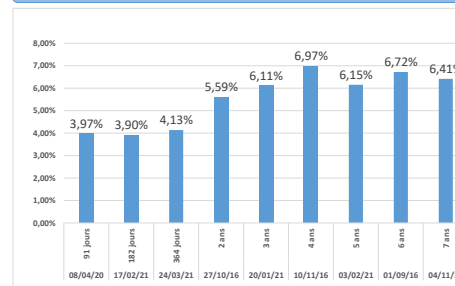
CONTEXTE

- Deuxième intervention du Burkina sur le point 5 ans et première intervention sur le point 7 ans en 2021 ;
- Dernières interventions du Burkina sur les maturités :
 5 ans (le 03 février 2021) : 6,15% ;
 7 ans (le 04 novembre 2020) : 6,41% ;
- Dernières interventions dans l'Union sur les maturités :
 5 ans (Côte d'Ivoire, le 16 mars 2021) : 5,82% ;
 7 ans (Mali, le 31 Mars 2021) : 6,28%
- Prochaines tombées du Burkina : 50 milliards de F CFA de service de la dette prévue en avril 2021

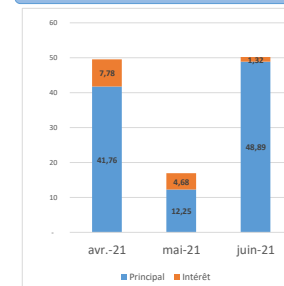
EVOLUTION DES TAUX A 5 ANS ET A 7 ANS DANS L'UNION



DERNIERS TAUX OBSERVES DU BURKINA



PROCHAINES TOMBÉES DU BURKINA



INJECTION DE LIQUIDITE HEBDOMADAIRE DU 02/04/2021

Montants (milliards)	Mis en adjudication	
	Proposés	3 081,66
	Retenus	3 081,66
	Rejetés	
Taux	Min	2,0000%
	Max	2,0000%
	Marginal	2,0000%
	Moyen Pondéré	2,0000%

DERNIERES ADJUDICATIONS

Date d'adjudication	Libellé	PM/TM	PMP/TMP	Montant émis (milliards)
31/03/21	ML OdR - 6,3% - 7 ans - 01.avril.28	100,01	100,12	29,55
31/03/21	ML OdR - 5,85% - 3 ans - 01.avril.24	100,41	100,45	14,45
30/03/21	CI -BT - 6 mois - 28.septembre.21	2,71%	2,61%	28,00
24/03/21	BF -BT - 12 mois - 23.mars.22	4,25%	4,13%	33,00
19/03/21	TG OdR - 6,3% - 7 ans - 22.mars.28	100,20	100,42	22,00
16/03/21	CI OdR - 5,6% - 5 ans - 17.mars.26	99,00	99,05	21,22