

NOTE DE PRE-EMISSION ETAT DU BURKINA EMISSION D'OBLIGATIONS DE RELANCE DU TRESOR DU 28/04/2021

ETAT DU BURKINA		
CUMUL DES EMISSIONS 2021 AU 27 AVRIL 2021		
Montant en Milliards FCFA		
BT*	OT**	Total
Nombre réalisé en 2021		
4	4	8
Volume réalisé en 2021		
131,98	154,00	285,98
Remboursement effectués		
59,26	57,51	116,77
Volume Net		
67,91	82,15	150,06
Montant des intérêts		
4,81	14,34	19,15
Instrument à Venir en 2021		
0	0	0
Volume Restant à émettre en 2021		
210,00	440,00	650

UMOA		
CUMUL DES EMISSIONS 2021 AU 27 AVRIL 2021		
Montant en Milliards FCFA		
BT*	OT**	Total
Nombre réalisé en 2021		
25	45	70
Volume réalisé en 2021		
753,28	1283,42	2036,70
Remboursement effectués		
516,51	305,60	822,11
Volume Net		
218,05	-54,78	163,27
Montant des intérêts		
18,71	1032,61	1051,32
Instrument à Venir en 2021		
0	0	0
Volume Restant à émettre en 2021		
1014,00	2627,00	3641

*BT = Bons du Trésor
**OT = Obligations du Trésor
***CUMUL hors Euro bond
(1) service de la dette
*** OT : non Odr

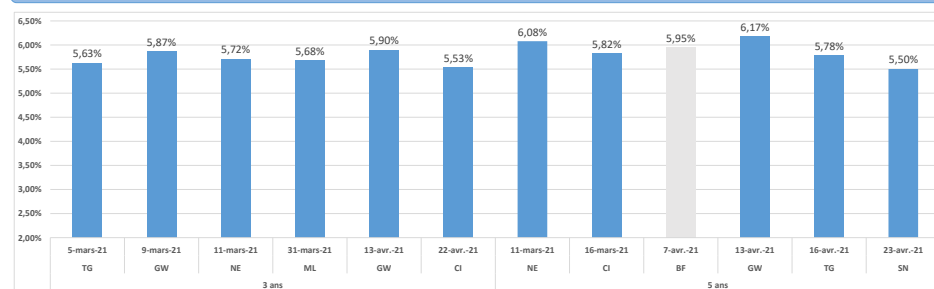
TITRES

Date d'adjudication :	28/04/21	
Date de valeur :	29/04/21	
Montant mis en adjudication :	60 milliards de FCFA	
Titres :	OAT 3 ans	OAT 5 ans
Taux d'intérêt :	5,55%	5,80%
Échéance :	29/04/24	29/04/26
Valeur nominale unitaire :	10 000 F CFA	10 000 F CFA
ISIN :	BF0000001800	BF0000001792

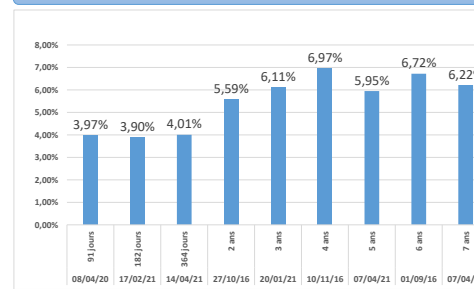
CONTEXTE

- Deuxième intervention du Burkina sur le point 3 ans et troisième intervention sur le point 5 ans en 2021 ;
- Dernières interventions du Burkina sur les maturités :
3 ans (le 20 janvier 2021) : 6,11%**** ;
5 ans (le 07 avril 2021) : 5,95% ;
- Dernières interventions dans l'Union sur les maturités :
3 ans (Côte d'Ivoire, le 22 avril 2021) : 5,53% ;
5 ans (Sénégal, le 23 avril 2021) : 5,50% ;
- Prochaines tombées du Burkina : 17 milliards de F CFA de service de la dette prévue en mai 2021

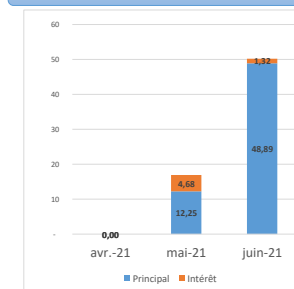
EVOLUTION DES TAUX A 3 ANS ET A 5 ANS DANS L'UNION



DERNIERS TAUX OBSERVES DU BURKINA



PROCHAINES TOMBÉES DU BURKINA



INJECTION DE LIQUIDITE HEBDOMADAIRE DU 26 /04/2021

Montants (milliards)	Mis en adjudication	
	Proposés	3 241,77
	Retenus	3 241,77
Taux	Rejetés	0,00
	Min	2,0000%
	Max	2,0000%
	Moyen Pondéré	2,0000%

DERNIERES ADJUDICATIONS

Date d'adjudication	Libellé	PM/TM	PMP/TMP	Montant émis (milliards)
23/04/21	SN OdR - 6% - 10 ans - 26.avril.31	99,27	99,64	41,15
23/04/21	SN OdR - 5,6% - 5 ans - 26.avril.26	100,31	100,42	13,85
22/04/21	CI OdR - 5,5% - 3 ans - 23.avril.24	99,51	99,92	33,00
16/04/21	TG OdR - 6,25% - 10 ans - 19.avril.31	99,00	99,46	58,74
16/04/21	TG OdR - 6,15% - 7 ans - 19.avril.28	100,15	100,31	15,51
16/04/21	TG OdR - 5,9% - 5 ans - 19.avril.26	100,50	100,51	8,25