

## NOTE DE PRE-EMISSION ETAT DU BÉNIN EMISSION D'OBLIGATIONS DE RELANCE DU TRESOR DU 27/05/2021

ETAT DU BÉNIN		
CUMUL DES EMISSIONS 2021 AU 26 MAI 2021		
Montant en Milliards FCFA		
BT*	OT**	Total
Nombre réalisé en 2021		
0	2	2
Volume réalisé en 2021		
0,00	82,50	82,50
Remboursement effectués		
9,04	66,91	75,95
Volume Net		
-9,04	-16,44	-25,48
Montant des intérêts		
0,00	32,03	32,03
Instrument à Venir en 2021		
0	0	0
Volume Restant à émettre en 2021		
90,00	245,00	335

UMOA		
CUMUL DES EMISSIONS 2021 AU 26 MAI 2021		
Montant en Milliards FCFA		
BT*	OT**	Total
Nombre réalisé en 2021		
31	63	94
Volume réalisé en 2021		
905,93	1695,27	2601,20
Remboursement effectués		
573,87	358,51	932,38
Volume Net		
309,46	1176,99	1486,46
Montant des intérêts		
22,60	159,77	182,37
Instrument à Venir en 2021		
0	0	0
Volume Restant à émettre en 2021		
807,00	2078,00	2885

\*BT = Bons du Trésor  
\*\*OT = Obligations du Trésor  
\*\*\*CUMUL hors Euro bond  
<sup>(1)</sup> service de la dette

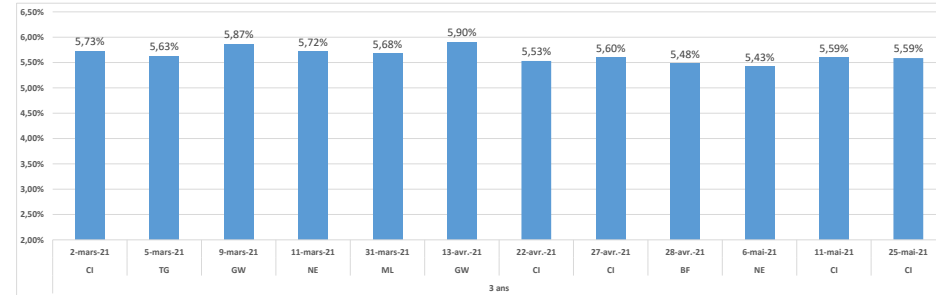
### TITRES

Date d'adjudication :	27/05/21
Date de valeur :	28/05/21
Montant mis en adjudication :	60 milliards de FCFA
Titres :	OAT 3 ans
Taux d'intérêt :	5,25%
Échéance :	28/05/24
Valeur nominale unitaire :	10 000 F CFA
ISIN :	BJ0000001582

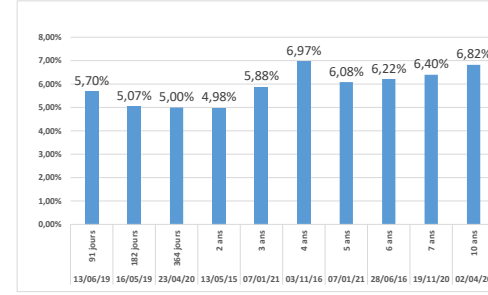
### CONTEXTE

- Deuxième intervention du Bénin en 2021 sur le point 3 ans;
- Dernière intervention du Bénin sur la maturité : 3 ans (le 07 janvier 2021) : 5,88% ;
- Dernière intervention dans l'Union sur la maturité : 3 ans (Côte d'Ivoire, le 25 mai 2021) : 5,59% ;
- Prochaines tombés du Bénin : 44 milliards de F CFA de service de la dettes prévu en juin 2021.

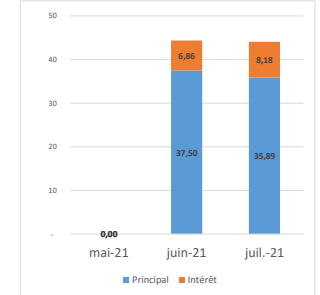
### EVOLUTION DES TAUX A 3 ANS DANS L'UNION



### DERNIERS TAUX OBSERVES DU BÉNIN



### PROCHAINES TOMBÉES DU BÉNIN



### INJECTION DE LIQUIDITE HEBDOMADAIRE DU 21/05/2021

Montants (milliards)	Mis en adjudication	
		Proposés
	Retenus	3 430,43
	Rejetés	0,00
Taux	Min	2,0000%
	Max	2,0000%
	Marginal	2,0000%
	Moyen Pondéré	2,0000%

### DERNIERES ADJUDICATIONS

Date d'adjudication	Libellé	PM/TM	PMP/TMP	Montant émis (milliards)
25/05/21	CI -Odr -5,5% - 3 ans - 26.mai.24	99,61	99,76	38,50
21/05/21	TG Odr - 6% - 7 ans - 25.mai.28	100,18	100,30	22,00
19/05/21	ML Odr - 6,25% - 10 ans - 20.mai.31	99,51	99,72	56,00
19/05/21	ML Odr - 5,9% - 5 ans - 20.mai.26	100,50	100,51	9,00
19/05/21	ML Odr - 5,6% - 3 ans - 20.mai.24	0,00	0,00	0,00
18/05/21	CI-BT - 12 mois - 17.mai.22	4,13%	4,08%	40,50