

NOTE DE PRE-EMISSION

ETAT DE LA CÔTE D'IVOIRE EMISSION DE BONS ET D'OBLIGATIONS DE RELANCE DU TRESOR DU 08/06/2021

ETAT DE LA CÔTE D'IVOIRE		
CUMUL DES EMISSIONS 2021 AU 07 JUIN 2021		
Montant en Milliards FCFA		
BT*	OT**	Total
Nombre réalisé en 2021		
17	10	27
Volume réalisé en 2021		
470,35	327,37	797,72
Remboursement effectués		
333,64	53,94	387,58
Volume Net		
136,71	241,04	377,75
Montant des intérêts		
0,00	32,39	32,39
Instrument à Venir en 2021		
0	0	0
Volume Restant à émettre en 2021		
150,00	428,00	578

UMOA		
CUMUL DES EMISSIONS 2021 AU 07 JUIN 2021		
Montant en Milliards FCFA		
BT*	OT**	Total
Nombre réalisé en 2021		
32	70	102
Volume réalisé en 2021		
916,16	1920,70	2836,86
Remboursement effectués		
632,35	358,51	990,86
Volume Net		
261,03	1378,24	1639
Montant des intérêts		
22,78	183,95	206,73
Instrument à Venir en 2021		
0	0	0
Volume Restant à émettre en 2021		
807,00	1993,00	2800

*BT = Bons du Trésor
**OT = Obligations du Trésor
***CUMUL hors Euro bond

(1) Service de la dette

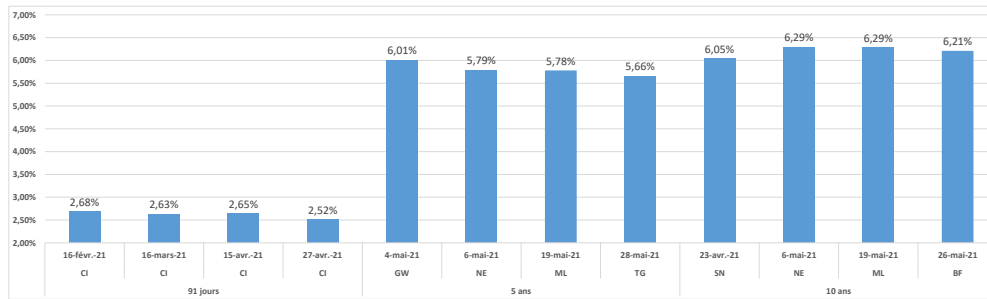
TITRES

Date d'adjudication :	08/06/21		
Date de valeur :	09/06/21		
Montant mis en adjudication :	65 milliards de FCFA		
Titres :	BAT 91 jours	OAT 5 ans	OAT 10 ans
Taux d'intérêt :	Multiples	5,60%	5,85%
Échéance :	07/09/21	09/06/26	09/06/31
Valeur nominale unitaire :	1 000 000 F CFA	10 000 F CFA	10 000 F CFA
ISIN :	CI0000004438	CI0000004446	CI0000004420

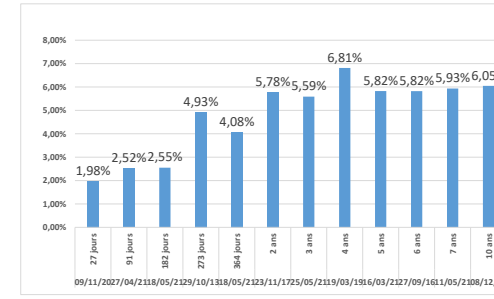
CONTEXTE

- Sixième intervention de la Côte d'Ivoire sur le point 91 jours ; troisième intervention sur le point 5 ans et première intervention sur le point 10 ans en 2021
- Dernières interventions de la Côte d'Ivoire sur les maturités :
91 jours (le 27 avril 2021) : 2,52% ;
5 ans (le 16 mars 2021) : 5,82% ;
10 ans (le 08 décembre 2020) : 6,05% ;
- Dernières interventions dans l'Union sur les maturités :
91 jours (Côte d'Ivoire, le 27 avril 2021) : 2,52% ;
5 ans (Togo, le 28 mai 2021) : 5,66% ;
10 ans (Burkina, le 26 mai 2021) : 6,21% ;
- Prochaines tombées de la Côte d'Ivoire : 107 milliards de F CFA de service de la dette prévu en juin 2021.

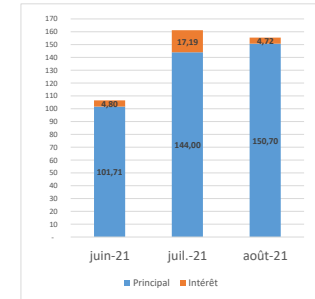
EVOLUTION DES TAUX A 91 JOURS, A 5 ANS ET A 10 ANS DANS L'UNION



DERNIERS TAUX OBSERVES DE LA CÔTE D'IVOIRE



PROCHAINES TOMBÉES DE LA CÔTE D'IVOIRE



INJECTION DE LIQUIDITE HEBDOMADAIRE DU 31/05/2021

Montants (milliards)	Mis en adjudication	3 219,80
	Proposés	3 219,80
	Retenus	3 219,80
Taux	Rejetés	
	Min	2,0000%
	Max	2,0000%
	Marginal	2,0000%
	Moyen Pondéré	2,0000%

DERNIERES ADJUDICATIONS

Date d'adjudication	Libellé	PM/TM	PMP/TMP	Montant émis (milliards)
02/06/21	ML OdR - 6,15% - 7 ans - 03.juin.28	100,61	100,71	44,00
02/06/21	ML OdR - 5,9% - 5 ans - 03.juin.26	0,00	0,00	0,00
01/06/21	GB -BT - 6 mois - 30.novembre.21	3,61%	3,48%	10,23
28/05/21	TG OdR - 5,8% - 5 ans - 03.mai.26	100,45	100,57	27,50
27/05/21	BJ OdR - 5,25% - 3 ans - 28.mai.24	100,26	100,44	66,00
26/05/21	BF OdR - 6,2% - 10 ans - 27.mai.31	99,71	99,93	57,18