

## NOTE DE PRE-EMISSION ETAT DE LA CÔTE D'IVOIRE EMISSION DE BONS ET D'OBLIGATIONS DE RELANCE DU TRESOR DU 27/04/2021

ETAT DE LA CÔTE D'IVOIRE		
CUMUL DES EMISSIONS 2021 AU 26 AVRIL 2021		
Montant en Milliards FCFA		
BT*	OT**	Total
Nombre réalisé en 2021		
13	6	19
Volume réalisé en 2021		
378,20	189,52	567,72
Remboursement effectués		
300,64	22,94	323,58
Volume Net		
77,56	153,21	230,77
Montant des intérêts		
0,00	13,37	13,37
Instrument à Venir en 2021		
0	0	0
Volume Restant à émettre en 2021		
35,00	518,00	553,00

UMOA		
CUMUL DES EMISSIONS 2021 AU 26 AVRIL 2021		
Montant en Milliards FCFA		
BT*	OT**	Total
Nombre réalisé en 2021		
25	47	72
Volume réalisé en 2021		
753,28	1283,42	2036,70
Remboursement effectués		
516,51	305,60	822,11
Volume Net		
218,05	845,16	1063,21
Montant des intérêts		
18,71	132,67	151,38
Instrument à Venir en 2021		
0	0	0
Volume Restant à émettre en 2021		
1044,00	2657,00	3701,00

\*BT = Bons du Trésor  
\*\*OT = Obligations du Trésor  
\*\*\*CUMUL hors Euro bond  
<sup>1</sup>service de la dette

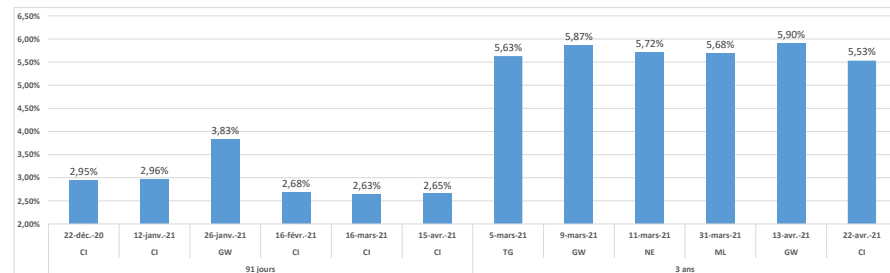
### TITRES

Date d'adjudication :	27/04/21	
Date de valeur :	28/04/21	
Montant mis en adjudication :	60 milliards de FCFA	
Titres :	BAT 91 jours	OAT 3 ans
Taux d'intérêt :	Multiples 5,50%	
Échéance :	27/07/21	28/04/24
Valeur nominale unitaire :	1 000 000 F CFA	10 000 F CFA
ISIN :	CI0000004347	CI0000004339

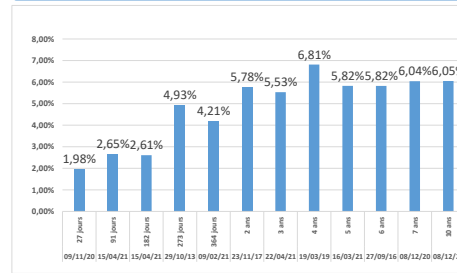
### CONTEXTE

- Cinquième intervention de la Côte d'Ivoire en 2021 sur les points 91 jours et 3 ans ;
- Dernières interventions de la Côte d'Ivoire sur les maturités :  
91 jours (le 15 avril 2021) : 2,65% ;  
3 ans (le 22 avril 2021) : 5,53% ;
- Dernières interventions dans l'Union sur les maturités :  
91 jours (Côte d'Ivoire, le 15 avril 2021) : 2,65% ;  
3 ans (Côte d'Ivoire, le 22 avril 2021) : 5,53% ;
- Prochaines tombées de la Côte d'Ivoire : 35 milliards de F CFA de service de la dette prévu en avril 2021.

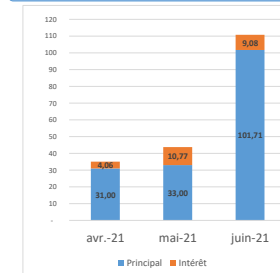
### EVOLUTION DES TAUX A 91 JOURS ET A 3 ANS DANS L'UNION



### DERNIERS TAUX OBSERVES DE LA CÔTE D'IVOIRE



### PROCHAINES TOMBÉES DE LA CÔTE D'IVOIRE



### INJECTION DE LIQUIDITE HEBDOMADAIRE DU 19/04/2020

Montants (milliards)	Mis en adjudication	
	Proposés	3 269,90
	Retenus	3 269,90
Taux	Rejetés	0,00
	Min	2,0000%
	Max	2,0000%
	Marginal	2,0000%
	Moyen Pondéré	2,0000%

### DERNIERS ADJUDICATIONS

Date d'adjudication	Libellé	PM/TM	PMP/TMP	Montant émis (milliards)
23/04/21	SN OdR - 6% - 10 ans - 26.avril.31	99,27	99,64	41,15
23/04/21	SN OdR - 5,6% - 5 ans - 26.avril.26	100,31	100,42	13,85
22/04/21	CI OdR - 5,5% - 3 ans - 23.avril.24	99,51	99,92	33,00
16/04/21	TG OdR - 6,25% - 10 ans - 19.avril.31	99,00	99,46	58,74
16/04/21	TG OdR - 6,15% - 7 ans - 19.avril.28	100,15	100,31	15,51
16/04/21	TG OdR - 5,9% - 5 ans - 19.avril.26	100,50	100,51	8,25