

NOTE DE PRE-EMISSION ETAT DE LA CÔTE D'IVOIRE EMISSION D'OBLIGATIONS DE RELANCE DU TRESOR DU 25/05/2021

ETAT DE LA CÔTE D'IVOIRE		
CUMUL DES EMISSIONS 2021 AU 21 MAI 2021		
Montant en Milliards FCFA		
BT*	OT**	Total
Nombre réalisé en 2021		
17	9	26
Volume réalisé en 2021		
470,35	288,87	759,22
Remboursement effectués		
333,64	53,94	387,58
Volume Net		
136,71	208,28	344,99
Montant des intérêts		
0,00	26,65	26,65
Instrument à Venir en 2021		
0	0	0
Volume Restant à émettre en 2021		
150,00	463,00	613

UMOA		
CUMUL DES EMISSIONS 2021 AU 21 MAI 2021		
Montant en Milliards FCFA		
BT*	OT**	Total
Nombre réalisé en 2021		
31	61	92
Volume réalisé en 2021		
905,93	1634,77	2540,70
Remboursement effectués		
561,61	358,51	920,12
Volume Net		
321,72	1119,56	1441,28
Montant des intérêts		
22,60	156,70	179,30
Instrument à Venir en 2021		
0	0	0
Volume Restant à émettre en 2021		
807,00	2178,00	2985

*BT = Bons du Trésor
**OT = Obligations du Trésor
***CUMUL hors Euro bond
⁽¹⁾service de la dette

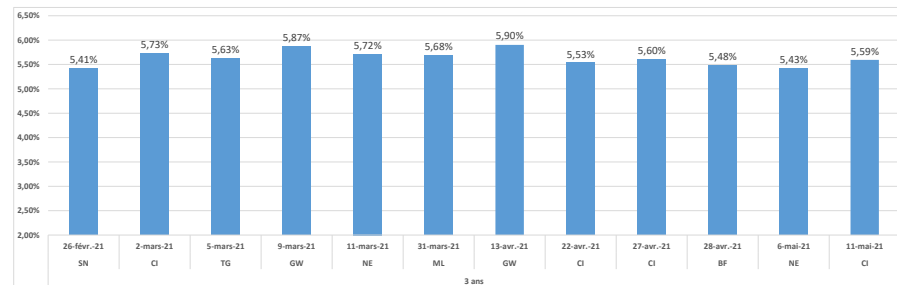
TITRES

Date d'adjudication :	25/05/21
Date de valeur :	26/05/21
Montant mis en adjudication :	35 milliards de FCFA
Titres :	OAT 3 ans
Taux d'intérêt :	5,50%
Échéance :	26/05/24
Valeur nominale unitaire :	10 000 F CFA
ISIN :	CI000004412

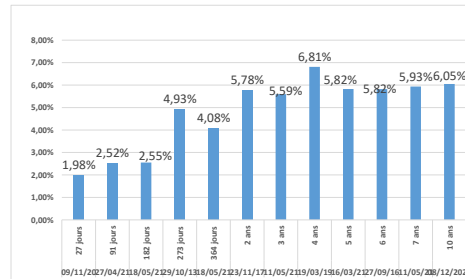
CONTEXTE

- Septième intervention de la Côte d'Ivoire en 2021 sur le point 3 ans ;
- Dernière intervention de la Côte d'Ivoire sur la maturité : 3 ans (le 11 mai 2021) : 5,59% ;
- Dernière intervention dans l'Union sur la maturité : 3 ans (Côte d'Ivoire, le 11 mai 2021) : 5,59% ;
- Prochaines tombés de la Côte d'Ivoire : 111 milliards de F CFA de service de la dette prévu en juin 2021.

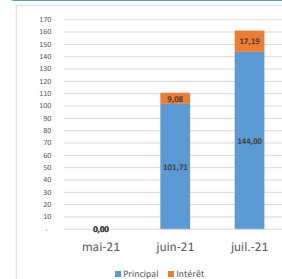
EVOLUTION DES TAUX A 3 ANS DANS L'UNION



DERNIERS TAUX OBSERVES DE LA CÔTE D'IVOIRE



PROCHAINES TOMBÉES DE LA COTE D'IVOIRE



INJECTION DE LIQUIDITE HEBDOMADAIRE DU 17/05/2021

Montants (milliards)	Mis en adjudication	
		Proposés
	Retenus	3 414,20
	Rejetés	0,00
Taux	Min	2,0000%
	Max	2,0000%
	Marginal	2,0000%
	Moyen Pondéré	2,0000%

DERNIERES ADJUDICATIONS

Date d'adjudication	Libellé	PM/TM	PMP/TMP	Montant émis (milliards)
19/05/21	ML OdR - 6,25% - 10 ans - 20.mai.31	99,51	99,72	56,00
19/05/21	ML OdR - 5,9% - 5 ans - 20.mai.26	100,50	100,51	9,00
19/05/21	ML OdR - 5,6% - 3 ans - 20.mai.24	0,00	0,00	0,00
18/05/21	CI - BT - 12 mois - 17.mai.22	4,13%	4,08%	40,50
18/05/21	CI - BT - 6 mois - 16.novembre.21	2,60%	2,55%	19,00
11/05/21	CI OdR - 5,7% - 7 ans - 12.mai.28	98,65	98,69	19,96