

## NOTE DE PRE-EMISSION ETAT DE LA GUINÉE-BISSAU EMISSION D'OBLIGATIONS ASSIMILABLES DU TRESOR DU 04/05/2021

ETAT DE LA GUINÉE-BISSAU		
CUMUL DES EMISSIONS 2021 AU 03 MAI 2021		
Montant en Milliards FCFA		
BT*	OT**	Total
Nombre réalisé en 2021		
1	4	5
Volume réalisé en 2021		
12,10	39,60	51,70
Remboursement effectués		
33,17	5,24	38,41
Volume Net		
-21,19	31,84	11
Montant des intérêts		
0,12	2,52	2,64
Instrument à Venir en 2021		
0	0	0
Volume Restant à émettre en 2021		
32,00	24,00	56,00

UMOA		
CUMUL DES EMISSIONS 2021 AU 03 MAI 2021		
Montant en Milliards FCFA		
BT*	OT**	Total
Nombre réalisé en 2021		
26	51	77,00
Volume réalisé en 2021		
774,28	1416,42	2190,70
Remboursement effectués		
528,61	358,51	887,13
Volume Net		
226,82	916,98	1143,80
Montant des intérêts		
18,85	140,93	159,78
Instrument à Venir en 2021		
0	0	0
Volume Restant à émettre en 2021		
1014,00	2547,00	3561,00

\*BT = Bons du Trésor  
\*\*OT = Obligations du Trésor  
\*\*\*CUMUL hors Euro bond  
<sup>1)</sup>service de la dette

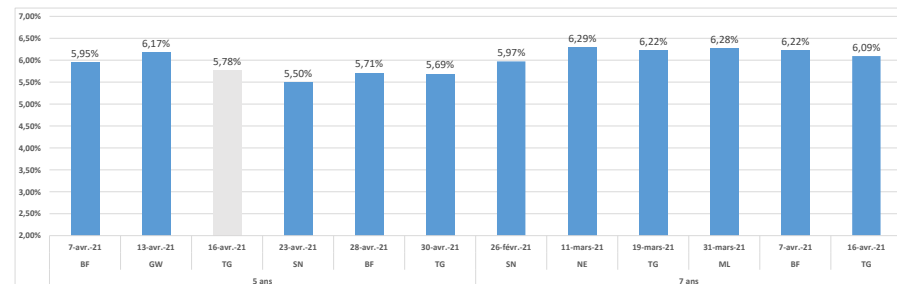
### TITRES

Date d'adjudication :	04/05/21	
Date de valeur :	05/05/21	
Montant mis en adjudication :	20 milliards de FCFA	
Titres :	OAT 5 ans	OAT 7 ans
Taux d'intérêt :	6,10%	6,40%
Échéance :	05/05/26	05/05/28
Valeur nominale unitaire :	10 000 F CFA	10 000 F CFA
ISIN :	GW0000000442	GW0000000434

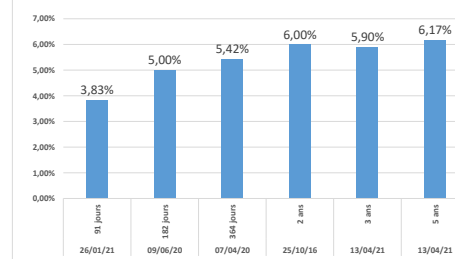
### CONTEXTE

- Troisième intervention de la Guinée-Bissau sur le point 5 ans en 2021 et première intervention sur le point 7 ans;
- Dernières interventions de la Guinée-Bissau sur les maturités : 3 ans ( le 13 avril 2021) : 6,17% ; 7 ans ( ND) ;
- Dernières interventions dans l'Union sur les maturités : 5 ans (Togo, le 30 avril 2021) : 5,69% ; 7 ans (Togo, le 16 avril 2021) : 6,09% ;
- Prochaines tombées de la Guinée-Bissau : 1 Milliards de FCFA de service de la dette prévu en juin 2021.

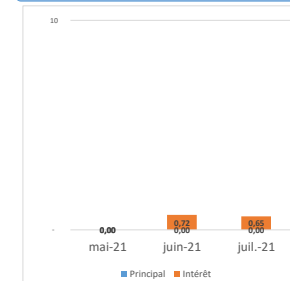
### EVOLUTION DES TAUX A 5 ANS ET A 7 ANS DANS L'UNION



### DERNIERS TAUX OBSERVES DE LA GUINÉE-BISSAU



### PROCHAINES TOMBÉES DE LA GUINÉE-BISSAU



### INJECTION DE LIQUIDITE HEBDOMADAIRE DU 26/04/2021

Montants (milliards)	Mis en adjudication	
	Proposés	3 241,80
	Retenus	3 241,80
	Rejetés	0,00
Taux	Min	2,0000%
	Max	2,0000%
	Marginal	2,0000%
	Moyen Pondéré	2,0000%

### DERNIERES ADJUDICATIONS

Date d'adjudication	Libellé	PM/TM	PMP/TMP	Montant émis (milliards)
30/04/21	TG OdR - 5,8% - 5 ans - 03.mai.26	100,27	100,46	22,00
28/04/21	BF OdR - 5,8% - 5 ans - 29.avril.26	100,20	100,37	51,50
28/04/21	BF OdR - 5,55% - 3 ans - 29.avril.24	100,10	100,20	14,50
27/04/21	CI OdR - 5,5% - 3 ans - 28.avril.24	99,60	99,73	45,00
27/04/21	CI -BT - 3 mois - 27.juillet.21	2,55%	2,52%	21,00
23/04/21	SN OdR - 6% - 10 ans - 26.avril.31	99,27	99,64	41,15
23/04/21	SN OdR - 5,6% - 5 ans - 26.avril.26	100,31	100,42	13,85