

## NOTE DE PRE-EMISSION ETAT DU NIGER EMISSION D'OBLIGATIONS ASSIMILABLES DU TRESOR DU 06/05/2021

ETAT DU NIGER		
CUMUL DES EMISSIONS 2021 AU 05 MAI 2021		
Montant en Milliards FCFA		
BT*	OT**	Total
Nombre réalisé en 2021		
2	4	6
Volume réalisé en 2021		
66,00	88,00	154,00
Remboursement effectués		
49,50	0,00	49,50
Volume Net		
13,63	80,39	94,03
Montant des intérêts		
2,87	7,61	10,47
Instrument à Venir en 2021		
0	0	0
Volume Restant à émettre en 2021		
100,00	220,00	320

UMOA		
CUMUL DES EMISSIONS 2021 AU 05 MAI 2021		
Montant en Milliards FCFA		
BT*	OT**	Total
Nombre réalisé en 2021		
26	53	79
Volume réalisé en 2021		
774,28	1438,42	2212,70
Remboursement effectués		
528,61	358,51	887,13
Volume Net		
226,82	938,98	1165,80
Montant des intérêts		
18,85	140,93	159,78
Instrument à Venir en 2021		
0	0	0
Volume Restant à émettre en 2021		
1014,00	2527,00	3541

\*BT = Bons du Trésor  
\*\*OT = Obligations du Trésor  
\*\*\*CUMUL hors Euro bond  
<sup>(1)</sup>service de la dette

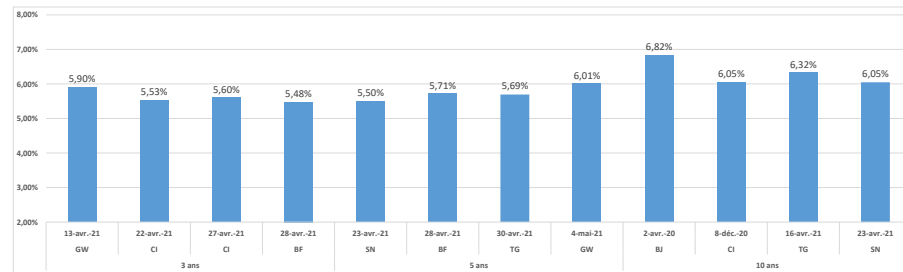
### TITRES

Date d'adjudication :	06/05/21		
Date de valeur :	07/05/21		
Montant mis en adjudication :	70 milliards de FCFA		
Titres :	OAT 3 ans	OAT 5 ans	OAT 10 ans
Taux d'intérêt :	5,60%	5,90%	6,25%
Échéance :	07/05/24	07/05/26	07/05/31
Valeur nominale unitaire :	10 000 F CFA	10 000 F CFA	10 000 F CFA
ISIN :	NE0000001237	NE0000001245	NE0000001252

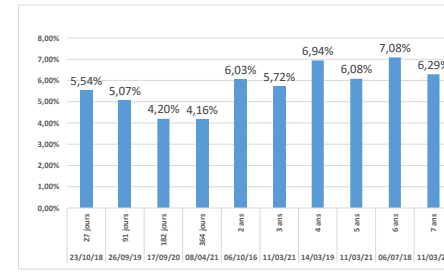
### CONTEXTE

- Troisième intervention du Niger sur le point 3 ans ; deuxième intervention sur le point 5 ans et premier sur le point 10 ans en 2021 ;
- Dernières interventions du Niger sur les maturités :  
3 ans (le 11 mars 2021) : 5,72% ;  
5 ans (le 11 mars 2020) : 6,08% ;  
10 ans (ND) ;
- Dernières interventions dans l'Union sur les maturités :  
3 ans (Burkina, le 28 avril 2021) : 5,48% ;  
5 ans (Guinée-Bissau, le 04 mai 2021) : 6,01% ;  
10 ans (Sénégal, le 23 avril 2021) : 6,05% ;
- Prochaines tombées du Niger : 3 milliards de FCFA de service de la dette prévu en mai 2021.

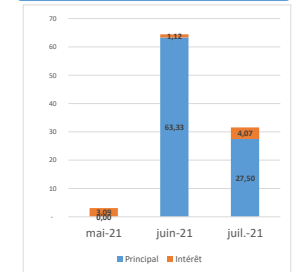
### EVOLUTION DES TAUX A 3 ANS, A 5 ANS ET A 10 ANS DANS L'UNION



### DERNIERS TAUX OBSERVES DU NIGER



### PROCHAINES TOMBÉES DU NIGER



### INJECTION DE LIQUIDITÉ HEBDOMADAIRE DU 03/05/2021

Montants (milliards)	Mis en adjudication	
		Proposés
	Retenus	3 206,80
	Rejetés	
Taux	Min	2,0000%
	Max	2,0000%
	Marginal	2,0000%
	Moyen Pondéré	2,0000%

### DERNIERES ADJUDICATIONS

Date d'adjudication	Libellé	PM/TM	PMP/TMP	Montant émis (milliards)
04/05/21	GW OdR - 6,1% - 5 ans - 05.mai.26	100,30	100,39	6,08
04/05/21	GW OdR - 6,4% - 7 ans - 05.mai.28	100,00	100,23	15,92
30/04/21	TG OdR - 5,8% - 5 ans - 03.mai.26	100,27	100,46	22,00
28/04/21	BF OdR - 5,8% - 5 ans - 29.avril.26	100,20	100,37	51,50
28/04/21	BF OdR - 5,55% - 3 ans - 29.avril.24	100,10	100,20	14,50
27/04/21	CI OdR - 5,5% - 3 ans - 28.avril.24	99,60	99,73	45,00
27/04/21	CI -BT - 3 mois - 27.juillet.21	2,55%	2,52%	21,00