

NOTE DE PRE-EMISSION ETAT DU SÉNÉGAL EMISSION D'OBLIGATIONS DE RELANCE DU TRESOR DU 23/04/2021

ETAT DU SÉNÉGAL		
CUMUL DES EMISSIONS 2021 AU 22 AVRIL 2021		
Montant en Milliards FCFA		
BT*	OT**	Total
Nombre réalisé en 2021		
1	8	9
Volume réalisé en 2021		
55,00	244,51	299,51
Remboursement effectués		
0,00	41,25	41,25
Volume Net		
54,19	183,86	238,05
Montant des intérêts		
0,81	19,40	20,21
Instrument à Venir en 2021		
0	0	0
Volume Restant à émettre en 2021		
130,00	375,00	505

UMO A		
CUMUL DES EMISSIONS 2021 AU 22 AVRIL 2021		
Montant en Milliards FCFA		
BT*	OT**	Total
Nombre réalisé en 2021		
25	41	66
Volume réalisé en 2021		
753,28	1112,92	1866,20
Remboursement effectués		
507,47	268,23	775,70
Volume Net		
227,10	718,35	945,45
Montant des intérêts		
18,71	126,34	145,05
Instrument à Venir en 2021		
0	0	0
Volume Restant à émettre en 2021		
1044,00	2707,00	3751,0

*BT = Bons du Trésor
**OT = Obligations du Trésor
***CUMUL hors Euro bond
(1) service de la dette

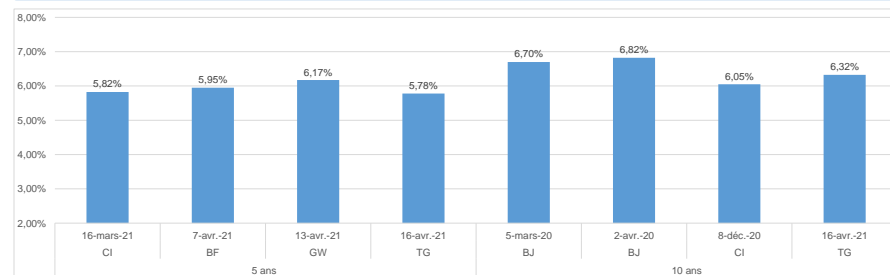
TITRES

Date d'adjudication :	23/04/21	
Date de valeur :	26/04/21	
Montant mis en adjudication :	50 milliards de FCFA	
Titres :	OAT 5 ans	OAT 10 ans
Taux d'intérêt :	5,60%	6,00%
Échéance :	26/04/26	26/04/31
Valeur nominale unitaire :	10 000 F CFA	10 000 F CFA
ISIN :	SN0000001603	SN0000001611

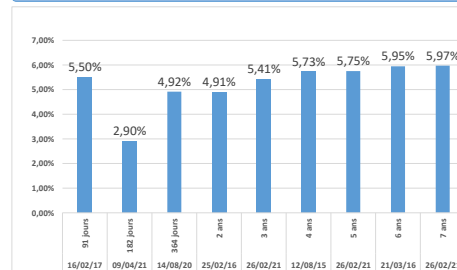
CONTEXTE

- Quatrième intervention du Sénégal en 2021 sur le point 5 ans et première intervention sur le point 10 ans
- Dernières interventions du Sénégal sur les maturités : 5 ans (le 26 février 2021) : 5,75%; 10 ans (ND) ;
- Dernières interventions dans l'Union sur les maturités : 5 ans (Togo, le 16 avril 2021) : 5,87%; 10 ans (Togo, le 16 avril 2021) : 6,32% ,
- Prochaines tombées du Sénégal : 13 milliards de F CFA de service de la dette prévu en juin 2021.

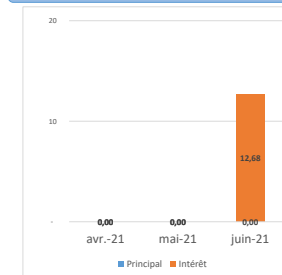
EVOLUTION DES TAUX A 5 ANS ET A 10 ANS DANS L'UNION



DERNIERS TAUX OBSERVES DU SÉNÉGAL



PROCHAINES TOMBÉES DU SÉNÉGAL



INJECTION DE LIQUIDITE HEBDOMADAIRE DU 19/04/2021

Montants (milliards)	Mis en adjudication	
		Proposés
	Retenus	3 269,90
	Rejetés	0,00
Taux	Min	2,0000%
	Max	2,0000%
	Marginal	2,0000%
	Moyen Pondéré	2,0000%

DERNIERES ADJUDICATIONS

Date d'adjudication	Libellé	PM/TM	PMP/TMP	Montant émis (milliards)
16/04/21	TG OdR - 6,25% - 10 ans - 19.avril.31	99,00	99,46	58,74
16/04/21	TG OdR - 6,15% - 7 ans - 19.avril.28	100,15	100,31	15,51
16/04/21	TG OdR - 5,9% - 5 ans - 19.avril.26	100,50	100,51	8,25
15/04/21	CI -BT - 6 mois - 14.octobre.21	2,70%	2,61%	17,00
15/04/21	CI -BT - 3 mois - 15.juillet.21	2,65%	2,65%	40,00
14/04/21	BF -BT - 12 mois - 13.avril.22	4,09%	4,01%	33,00