

NOTE DE PRE-EMISSION ETAT DU BURKINA EMISSION DE BONS ASSIMILABLES DU TRESOR DU 07/07/2021

ETAT DU BURKINA		
CUMUL DES EMISSIONS 2021 AU 02 JUILLET 2021		
Montant en Milliards FCFA		
BT*	OT**	Total
Nombre réalisé en 2021		
6	12	18
Volume réalisé en 2021		
197,22	384,16	581,38
Remboursement effectués		
99,01	78,90	177,92
Volume Net		
91,59	284,93	376,52
Montant des intérêts		
6,62	20,33	26,95
Instrument à Venir en 2021		
Volume Restant à émettre en 2021		
150,00	260,00	410,00

UMO A		
CUMUL DES EMISSIONS 2021 AU 02 JUILLET 2021		
Montant en Milliards FCFA		
BT*	OT**	Total
Nombre réalisé en 2021		
38	83	121
Volume réalisé en 2021		
1 044,32	2 314,23	3 358,55
Remboursement effectués		
847,07	494,34	1 341,40
Volume Net		
171,51	1600,37	1 771,88
Montant des intérêts		
25,75	219,52	245,27
Instrument à Venir en 2021		
Volume Restant à émettre en 2021		
731,70	1 583,00	2 314,70

*BT = Bons du Trésor
**OT = Obligations du Trésor
***CUMUL hors Euro bond
(1) service de la dette

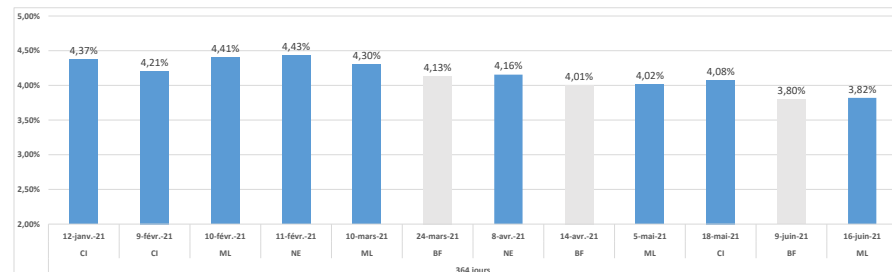
TITRES

Date d'adjudication :	07/07/21
Date de valeur :	08/07/21
Montant mis en adjudication :	35 milliards de FCFA
Titres :	BAT 364 jours
Taux d'intérêt :	Multiples
Échéance :	06/07/22
Valeur nominale unitaire :	1 000 000 F CFA
ISIN :	BF0000001909

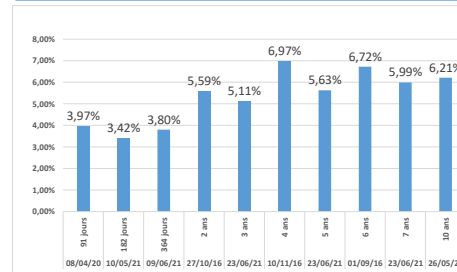
CONTEXTE

- Cinquième intervention du Burkina sur le point 364 jours en 2021 ;
- Dernière intervention du Burkina sur la maturité : 364 jours (le 09 juin 2021) : 3,80% ;
- Dernière intervention dans l'Union sur la maturité : 364 jours (Mali, le 16 juin 2021) : 3,82% ;
- Prochaines tombées du Burkina : 55 Milliards de F CFA de service de la dette prévu en juillet 2021.

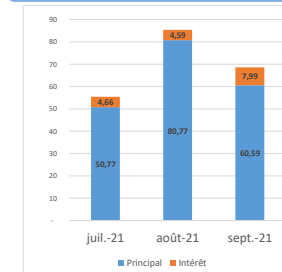
EVOLUTION DES TAUX A 364 JOURS DANS L'UNION



DERNIERS TAUX OBSERVES DU BURKINA



PROCHAINES TOMBÉES DU BURKINA



INJECTION DE LIQUIDITE HEBDOMADAIRE DU 05/07/2021

Montants (milliards)	Mis en adjudication	
		Proposés
	Retenus	3 399,54
	Rejetés	0,00
Taux	Min	2,0000%
	Max	2,0000%
	Marginal	2,0000%
	Moyen Pondéré	2,0000%

DERNIERES ADJUDICATIONS

Date d'adjudication	Libellé	PM/TM	PMP/TMP	Montant émis (milliards)
30/06/21	ML OdR - 6,15% - 7 ans - 01.juillet.28	100,66	100,81	25,00
29/06/21	CI - BT - 6 mois - 28.décembre.21	2,60%	2,58%	27,00
29/06/21	CI - BT - 3 mois - 28.septembre.21	2,55%	2,53%	24,00
23/06/21	BF OdR - 6,1% - 7 ans - 24.juin.28	100,51	100,62	54,31
23/06/21	BF OdR - 5,8% - 5 ans - 24.juin.26	100,55	100,73	11,41
23/06/21	BF OdR - 5,55% - 3 ans - 24.juin.24	100,91	101,20	10,51