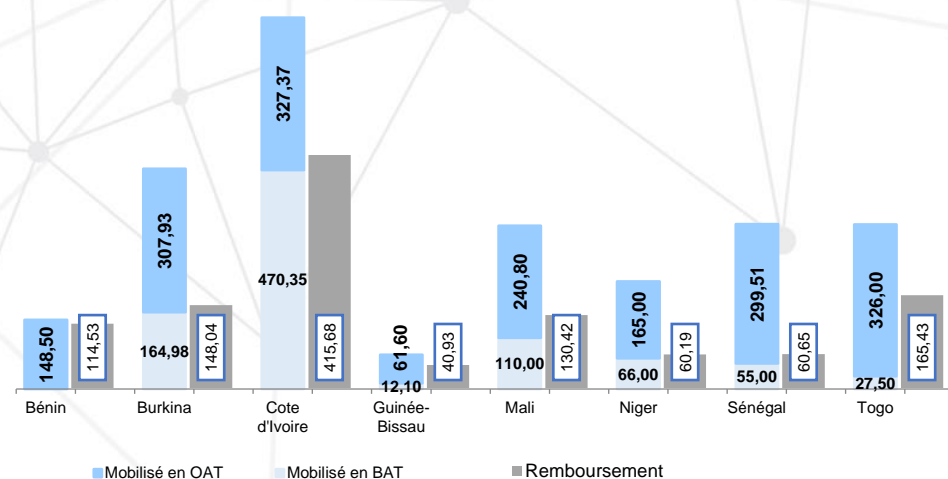


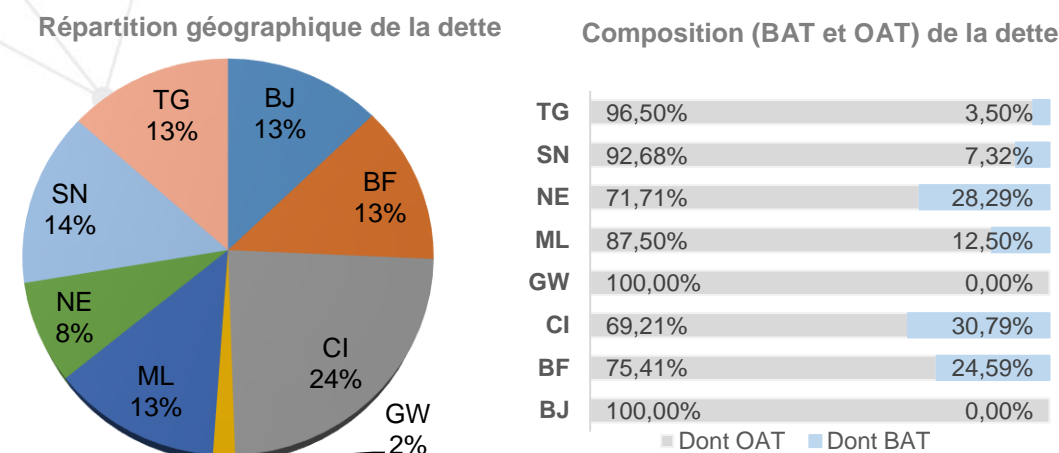
Situation du Marché en au 31 mai 2021

Libellés	Montant en Milliards de F CFA	Var.
Montants Total Mobilisés en 2021 :	2 782,63	27,02%
BAT :	905,93	17,00%
OAT :	1 876,70	32,50%
Nombre d'Adjudications en 2021 :	58	26,09%
Montant Total Remboursé en 2021 :	1 135,87	10,47%

Cumul des Montants Mobilisés et Remboursés Par Etat sur l'année 2021 (en Milliards de F CFA)



Répartition de l'encours de la dette par adjudication de la zone UMOA



Evolution des montants levés par mois (glissement mensuel et annuel)

Libellés	mai-21	avr-21	Variation	mai-20	Variation
Montants mobilisés (en Mds de F CFA) :	591,93	613,60	-3,53%	1 340,98	-55,86%
Dont Compte Client :	8,10	11,48	-29,44%	26,33	-69,25%
Durée de vie moyenne (en année) :	5,09	4,30	18,33%	1,06	380,17%
Montants Remboursés (en Mds de F CFA) :	107,65	320,02	-66,36%	227,08	-52,59%
Nombre d'Adjudication :	24	10	140,00%	17	41,18%
Taux de Couverture Moyen :	252,92%	302,26%	-16,32%	287,21%	-11,94%

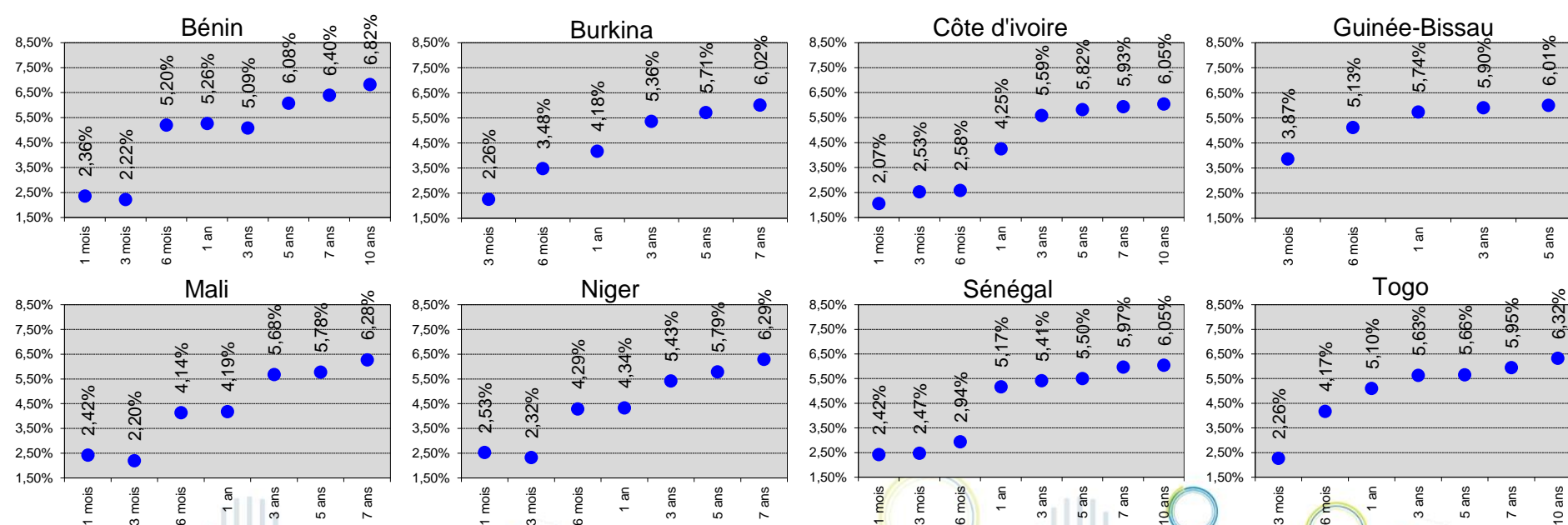
Récapitulatif des émissions réalisées

Date d'émission	Emetteur	Maturité	Montant Annoncé (milliards FCFA)	Montant Soumis (milliards FCFA)	Montant mobilisé (milliards FCFA)	Taux/Rendement Moyen Pondéré	Nombre de Participant	Spread Rend. Marg. & Min
04/05/2021	Guinée-Bissau	7 ans	20	24,58	15,92	6,36%	16	0,06%
05/05/2021	Mali	5 ans		11,76	6,08	6,01%		0,08%
		12 mois	25	55,64	27,50	4,02%	15	0,22%
06/05/2021	Niger	3 ans		10,05	7,54	5,43%		0,07%
		5 ans	70	48,66	25,45	5,79%	36	0,07%
		10 ans		99,67	44,01	6,29%		0,11%
10/05/2021	Burkina	6 mois	30	45,71	33,00	3,42%	14	0,58%
11/05/2021	Cote d'Ivoire	7 ans		29,96	19,96	5,93%		0,11%
		3 ans	60	48,80	34,39	5,59%	19	0,29%
		6 mois		52,25	11,65	2,55%		0,07%
18/05/2021	Cote d'Ivoire	6 mois	60	52,00	19,00	2,55%		0,21%
		12 mois		40,50	40,50	4,08%	12	0,04%
19/05/2021	Mali	5 ans		65,12	9,00	5,78%		0,17%
		10 ans	65	83,38	56,00	6,29%	29	0,06%
		3 ans		30,96	0,00	0,00%		0,24%
21/05/2021	Togo	7 ans	20	56,76	22,00	5,95%	16	-5,28%
25/05/2021	Cote d'Ivoire	3 ans	35	55,70	38,50	5,59%	10	0,01%
		10 ans		91,95	57,18	6,21%		0,10%
26/05/2021	Burkina	3 ans	80	52,03	15,00	5,36%	34	0,16%
		7 ans		24,80	15,75	6,02%		0,53%
27/05/2021	Bénin	3 ans	60	170,81	66,00	5,09%	30	0,06%
28/05/2021	Togo	5 ans	25	92,51	27,50	5,66%	21	0,09%

Montants mobilisés et remboursés par Etat en Milliards de F CFA

Emetteur	Mobilisé en BAT	Mobilisé en OAT	Total Mobilisé	Remboursé
Bénin		66,00	66,00	6,38
Burkina	33,00	87,93	120,93	16,93
Côte d'Ivoire	71,15	92,85	164,00	43,77
Guinée-Bissau		22,00	22,00	0,00
Mali	27,50	65,00	92,50	34,43
Niger		77,00	77,00	3,09
Sénégal				
Togo		49,50	49,50	3,06
Total général	131,65	460,28	591,93	107,65

Situation des rendements de sortie des Operations



Répartition des Montants levés par Maturité en Milliards de F CFA

