

NOTE DE PRE-EMISSION ETAT DE LA CÔTE D'IVOIRE EMISSION DE BONS ASSIMILABLES DU TRESOR DU 27/07/2021

| ETAT DE LA CÔTE D'IVOIRE | | |
|---|--------|---------|
| CUMUL DES EMISSIONS 2021 AU 26 JUILLET 2021 | | |
| Montant en Milliards FCFA | | |
| BT* | OT** | Total |
| 23 | 17 | 40 |
| Nombre réalisé en 2021 | | |
| 602,74 | 519,98 | 1122,72 |
| Volume réalisé en 2021 | | |
| 545,54 | 66,45 | 611,99 |
| Remboursement effectués | | |
| 55,85 | 399,13 | 454,98 |
| Montant des intérêts | | |
| 1,35 | 54,41 | 55,76 |
| Instrument à Venir en 2021 | | |
| Volume Restant à émettre en 2021 | | |
| 235,00 | 278,00 | 513,00 |

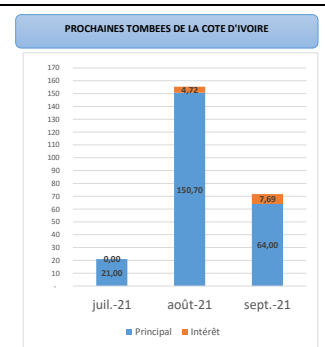
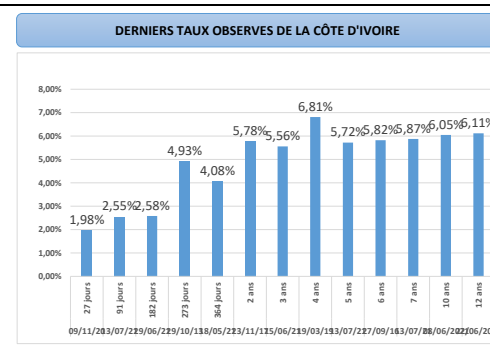
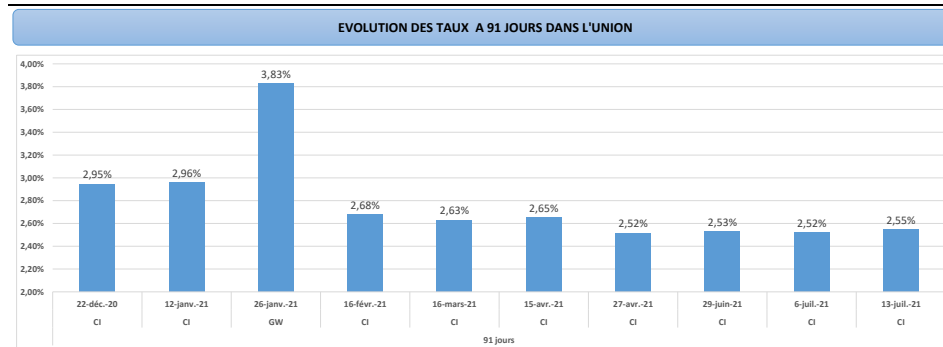
| UMO-A | | |
|---|---------|---------|
| CUMUL DES EMISSIONS 2021 AU 26 JUILLET 2021 | | |
| Montant en Milliards FCFA | | |
| BT* | OT** | Total |
| 41 | 90 | 131 |
| Nombre réalisé en 2021 | | |
| 1142,28 | 2475,27 | 3617,55 |
| Volume réalisé en 2021 | | |
| 1030,07 | 640,54 | 1670,61 |
| Remboursement effectués | | |
| 84,71 | 1567,34 | 1652,06 |
| Montant des intérêts | | |
| 27,51 | 267,38 | 294,88 |
| Instrument à Venir en 2021 | | |
| Volume Restant à émettre en 2021 | | |
| 616,70 | 1348,00 | 1964,70 |

*BT = Bons du Trésor
**OT = Obligations du Trésor
***CUMUL hors Euro bond
(1) service de la dette

| TITRES | |
|-------------------------------|----------------------|
| Date d'adjudication : | 27/07/21 |
| Date de valeur : | 28/07/21 |
| Montant mis en adjudication : | 30 milliards de FCFA |
| Titres : | BAT 91 jours |
| Taux d'intérêt : | Multiplés |
| Échéance : | 26/10/21 |
| Valeur nominale unitaire : | 1 000 000 F CFA |
| ISIN : | CI0000004693 |

CONTEXTE

- Dixième intervention de la Côte d'Ivoire sur le point 91 jours en 2021
- Dernière intervention de la Côte d'Ivoire sur la maturité : 91 jours (le 13 juillet 2021) : 2,55% ;
- Dernière intervention dans l'Union sur la maturité : 91 jours (Côte d'Ivoire, le 13 juillet 2021) : 2,55% ;
- Prochaines tombées de la Côte d'Ivoire : 21 milliards de FCFA de service de la dette prévu en juillet 2021.



INJECTION DE LIQUIDITE HEBDOMADAIRE DU 19/07/2021

| Montants (milliards) | Mis en adjudication | |
|----------------------|---------------------|----------|
| | | Proposés |
| | Retenus | 3 349,90 |
| | Rejetés | 0,00 |
| Taux | Min | 2,0000% |
| | Max | 2,0000% |
| | Marginal | 2,0000% |
| | Moyen Pondéré | 2,0000% |

DERNIERES ADJUDICATIONS

| Date d'adjudication | Libellé | PM/TM | PMP/TMP | Montant émis (milliards) |
|---------------------|---|--------|---------|--------------------------|
| 23/07/21 | TG OdR - 6,20% - 10 ans - 26.juillet.31 | | | |
| 14/07/21 | ML OdR - 5,9% - 5 ans - 15.juillet.26 | 101,00 | 101,38 | 30,00 |
| 13/07/21 | CI OdR - 5,7% - 7 ans - 14.juillet.28 | 98,75 | 99,02 | 5,10 |
| 13/07/21 | CI OdR - 5,6% - 5 ans - 14.juillet.26 | 99,15 | 99,50 | 32,44 |
| 13/07/21 | CI - BT - 3 mois - 12.octobre.21 | 2,55% | 2,55% | 28,46 |
| 08/07/21 | NG OdR - 6,25% - 10 ans - 09.juillet.31 | 100,00 | 100,10 | 34,68 |