

NOTE DE PRE-EMISSION ETAT DE LA CÔTE D'IVOIRE EMISSION DE BONS ET D'OBLIGATIONS DE RELANCE DU TRESOR DU 14/09/2021

ETAT DE LA CÔTE D'IVOIRE

CUMUL DES EMISSIONS 2021 AU 13 SEPTEMBRE 2021		
Montant en Milliards FCFA		
BT*	OT**	Total
Nombre réalisé en 2021		
29	19	48
Volume réalisé en 2021		
756,05	585,98	1342,03
Remboursement effectués		
717,24	66,75	783,99
Volume Net		
26,60	458,52	485,12
Montant des intérêts		
12,20	60,72	72,93
Instrument à Venir en 2021		
Volume Restant à émettre en 2021		
60,00	248,00	308,00

UMOA

CUMUL DES EMISSIONS 2021 AU 13 SEPTEMBRE 2021		
Montant en Milliards FCFA		
BT*	OT**	Total
Nombre réalisé en 2021		
51	107	158
Volume réalisé en 2021		
1495,59	2858,26	4353,85
Remboursement effectués		
1399,77	932,79	2332,56
Volume Net		
61,21	1586,01	1647,22
Montant des intérêts		
34,62	339,45	374,07
Instrument à Venir en 2021		
Volume Restant à émettre en 2021		
361,70	1003,00	1364,70

*BT = Bons du Trésor
**OT = Obligations du Trésor
***CUMUL hors Euro bond
(1) service de la dette

TITRES

Date d'adjudication :	14/09/21		
Date de valeur :	15/09/21		
Montant mis en adjudication :	60 milliards de FCFA		
Titres :	BAT 91 jours	OAT 5 ans	OAT 7 ans
Taux d'intérêt :	Multiples	5,60%	5,70%
Échéance :	14/12/21	15/09/26	15/09/28
Valeur nominale unitaire :	1 000 000 F CFA	10 000 F CFA	10 000 F CFA
ISIN :	CI0000004818	CI0000004826	CI0000004800

CONTEXTE

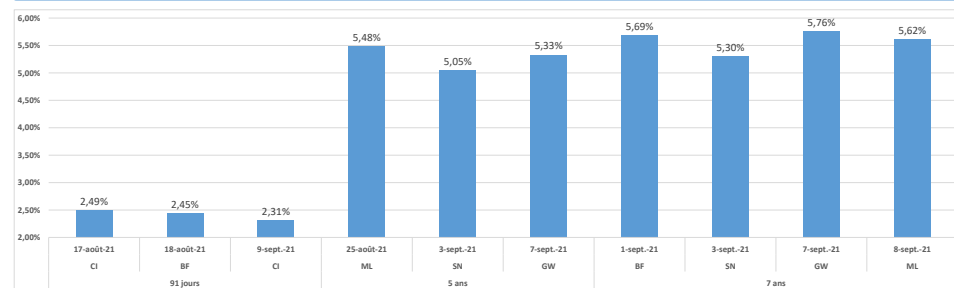
• Treizième intervention de la Côte d'Ivoire sur le point 91 jours, Septième intervention sur le point 5 ans et troisième intervention sur le point 7 ans en 2021 ;

• Dernières interventions de la Côte d'Ivoire sur les maturités :
91 jours (le 09 septembre 2021) : 2,31% ;
5 ans (le 24 août 2021) : 5,43% ;
7 ans (le 13 juillet 2021) : 5,87% ;

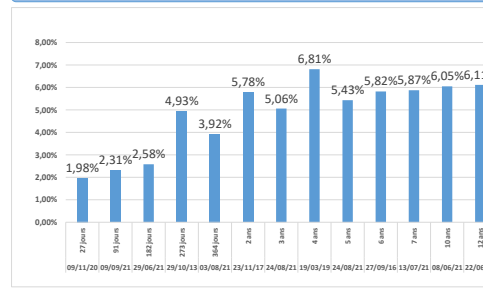
• Dernières interventions dans l'Union sur les maturités :
91 jours (Côte d'Ivoire, le 09 septembre 2021) : 2,31% ;
5 ans (Guinée-Bissau, le 07 septembre 2021) : 5,33% ;
7 ans (Mali, le 08 septembre 2021) : 5,62% ;

• Prochaines tombées de la Côte d'Ivoire : 71 milliards de FCFA de service de la dette prévu en septembre 2021.

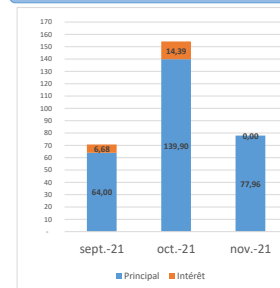
EVOLUTION DES TAUX A 91 JOURS, A 5 ANS ET A 7 ANS DANS L'UNION



DERNIERS TAUX OBSERVES DE LA CÔTE D'IVOIRE



PROCHAINES TOMBÉES DE LA CÔTE D'IVOIRE



INJECTION DE LIQUIDITE HEBDOMADAIRE DU 06/09/2021

Montants (milliards)	Mis en adjudication	
		Proposés
	Retenus	3 076,40
	Rejetés	
Taux	Min	2,0000%
	Max	2,0000%
	Marginal	2,0000%
	Moyen Pondéré	2,0000%

DERNIERES ADJUDICATIONS

Date d'adjudication	Libellé	PM/TM	PMP/TMP	Montant émis (milliards)
09/09/21	CI -BT - 3 mois - 09.décembre.21	2,35%	2,31%	33,00
08/09/21	ML OdR - 6,15% - 7 ans - 09.septembre.28	102,25	103,01	30,00
07/09/21	GB OdR - 6,4% - 7 ans - 08.septembre.28	103,01	103,63	9,49
07/09/21	GB OdR - 6,1% - 5 ans - 08.septembre.26	102,96	103,29	5,00
03/09/21	SN OdR - 5,8% - 7 ans - 06.septembre.28	102,26	102,86	43,50
03/09/21	SN OdR - 5,6% - 5 ans - 06.septembre.26	102,30	102,36	11,50