

## NOTE DE PRE-EMISSION ETAT DE LA CÔTE D'IVOIRE EMISSION D'OBLIGATIONS DE RELANCE DU TRESOR DU 28/09/2021

ETAT DE LA CÔTE D'IVOIRE		
CUMUL DES EMISSIONS 2021 AU 27 SEPTEMBRE 2021		
Montant en Milliards FCFA		
BT*	OT**	Total
Nombre réalisé en 2021		
30	21	51
Volume réalisé en 2021		
756,05	651,98	1408,03
Remboursement effectués		
717,24	78,00	795,24
Volume Net		
26,60	510,82	537,42
Montant des intérêts		
12,20	63,17	75,37
Instrument à Venir en 2021		
Volume Restant à émettre en 2021		
30,00	218,00	248

UMO-A		
CUMUL DES EMISSIONS 2021 AU 27 SEPTEMBRE 2021		
Montant en Milliards FCFA		
BT*	OT**	Total
Nombre réalisé en 2021		
54	112	166
Volume réalisé en 2021		
1616,09	3017,76	4633,85
Remboursement effectués		
1427,27	973,87	2401,13
Volume Net		
150,69	1689,12	1839,81
Montant des intérêts		
38,13	354,77	392,90
Instrument à Venir en 2021		
Volume Restant à émettre en 2021		
331,70	853,00	1184,70

\*BT = Bons du Trésor  
\*\*OT = Obligations du Trésor  
\*\*\*CUMUL hors Euro bond  
(1) service de la dette

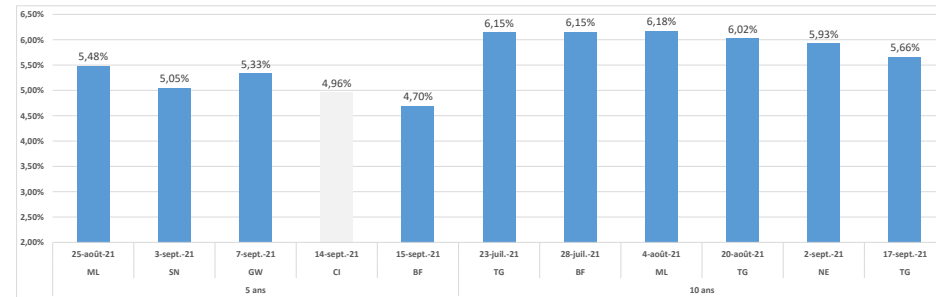
### TITRES

Date d'adjudication :	28/09/21	
Date de valeur :	29/09/21	
Montant mis en adjudication :	30 milliards de FCFA	
Titres :	OAT 5 ans	OAT 10 ans
Taux d'intérêt :	5,60%	5,85%
Échéance :	29/09/26	29/09/31
Valeur nominale unitaire :	10 000 F CFA	10 000 F CFA
ISIN :	CI0000004859	CI0000004867

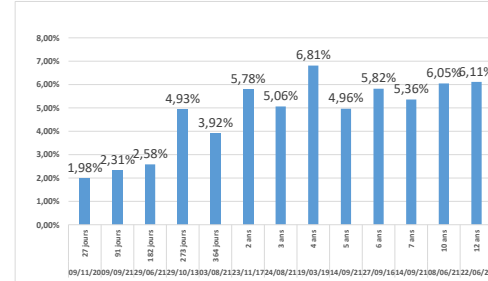
### CONTEXTE

- Huitième intervention de la Côte d'Ivoire sur le point 5 ans et deuxième intervention sur le point 10 ans en 2021 ;
- Dernières interventions de la Côte d'Ivoire sur les maturités :  
5 ans (le 14 septembre 2021) : 4,96% ;  
10 ans (le 08 juin 2021) : 6,05% ;
- Dernières interventions dans l'Union sur les maturités :  
5 ans (Burkina, le 15 septembre 2021) : 4,70% ;  
10 ans (Togo, le 17 septembre 2021) : 5,66% ;
- Prochaines tombées de la Côte d'Ivoire : 56 milliards de FCFA de service de la dette prévu en septembre 2021.

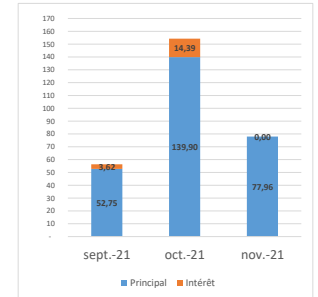
### EVOLUTION DES TAUX A 5 ANS ET A 10 ANS DANS L'UNION



### DERNIERS TAUX OBSERVES DE LA CÔTE D'IVOIRE



### PROCHAINES TOMBÉES DE LA CÔTE D'IVOIRE



### INJECTION DE LIQUIDITE HEBDOMADAIRE DU 20/09/2021

Montants (milliards)	Mis en adjudication	
	Proposés	3 337,37
	Retenus	3 337,37
	Rejetés	0,00
Taux	Min	2,0000%
	Max	2,0000%
	Marginal	2,0000%
	Moyen Pondéré	2,0000%

### DERNIERES ADJUDICATIONS

Date d'adjudication	Libellé	PM/TM	PMP/TMP	Montant émis (milliards)
23/09/21	NG -BT - 12 mois - 22.septembre.22	3,50%	2,99%	75,00
22/09/21	BF -BT - 12 mois - 21.septembre.22	3,00%	2,72%	45,50
17/09/21	TG Odr - 6,1% - 10 ans - 20.septembre.31	102,05	103,25	49,50
17/09/21	TG Odr - 5,9% - 7 ans - 20.septembre.28	102,27	102,89	16,50
15/09/21	BF Odr - 5,8% - 5 ans - 24.juin.26	103,52	104,59	27,50
14/09/21	CI Odr - 5,7% - 7 ans - 15.septembre.28	100,06	101,95	40,00