

## NOTE DE PRE-EMISSION ETAT DE LA GUINÉE-BISSAU EMISSION D'OBLIGATIONS DE RELANCE DU TRESOR DU 07/09/2021

ETAT DE LA GUINÉE-BISSAU		
CUMUL DES EMISSIONS 2021 AU 06 SEPTEMBRE 2021		
Montant en Millions FCFA		
BT*	OT**	Total
Nombre réalisé en 2021		
2	6	8
Volume réalisé en 2021		
22,33	61,60	83,93
Remboursement effectués		
33,17	11,31	44,48
Volume Net		
-11,14	46,02	34,87
Montant des intérêts		
0,30	4,28	4,57
Instrument à Venir en 2021		
Volume Restant à émettre en 2021		
11,70	15,00	26,70

UMOA		
CUMUL DES EMISSIONS 2021 AU 06 SEPTEMBRE 2021		
Montant en Millions FCFA		
BT*	OT**	Total
Nombre réalisé en 2021		
50	104	154
Volume réalisé en 2021		
1462,59	2813,77	4276
Remboursement effectués		
1399,77	876,12	2275,89
Volume Net		
28,40	1609,70	1638
Montant des intérêts		
34,43	327,95	362
Instrument à Venir en 2021		
Volume Restant à émettre en 2021		
391,70	1048,00	1439,70

\*BT = Bons du Trésor  
\*\*OT = Obligations du Trésor  
\*\*\*CUMUL hors Euro bond  
(1) service de la dette

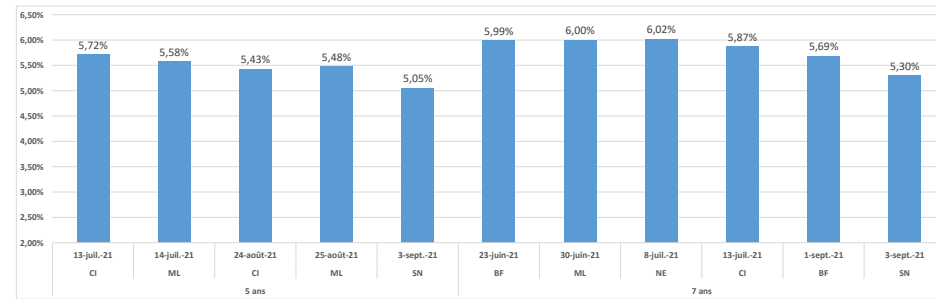
### TITRES

Date d'adjudication :	07/09/21	
Date de valeur :	08/09/21	
Montant mis en adjudication :	15 milliards de FCFA	
Titres :	OAT 5 ans	OAT 7 ans
Taux d'intérêt :	6,10%	6,40%
Échéance :	08/09/26	08/09/28
Valeur nominale unitaire :	10 000 F CFA	10 000 F CFA
ISIN :	GW0000000467	GW0000000475

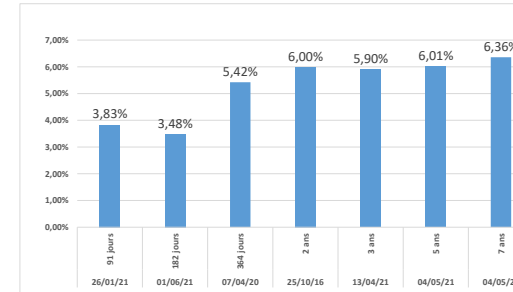
### CONTEXTE

- Quatrième intervention de la Guinée-Bissau sur le point 5 ans en 2021 et deuxième intervention sur le point 7 ans;
- Dernières interventions de la Guinée-Bissau sur les maturités :  
5 ans ( le 04 mai 2021) : 6,01% ;  
7 ans ( le 04 mai 2020) : 6,36% ;
- Dernières interventions dans l'Union sur les maturités :  
5 ans (Sénégal, le 03 septembre 2021) : 5,05% ;  
7 ans (Sénégal, le 03 septembre 2021) : 5,30% ;
- Prochaines tombées de la Guinée-Bissau : 2 Milliards de FCFA de service de la dette prévu en septembre 2021.

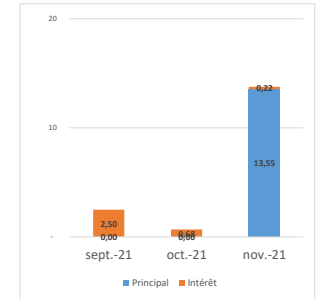
### EVOLUTION DES TAUX A 5 ANS ET A 7 ANS DANS L'UNION



### DERNIERS TAUX OBSERVES DE LA GUINÉE-BISSAU



### PROCHAINES TOMBÉES DE LA GUINÉE-BISSAU



### INJECTION DE LIQUIDITE HEBDOMADAIRE DU 30/08/2021

Montants (milliards)	Mis en adjudication	
		Proposés
	Retenus	3 331,00
	Rejetés	0,00
Taux	Min	2,0000%
	Max	2,0000%
	Marginal	2,0000%
	Moyen Pondéré	2,0000%

### DERNIERES ADJUDICATIONS

Date d'adjudication	Libellé	PM/TM	PMP/TMP	Montant émis (milliards)
03/09/21	SN OdR - 5,8% - 7 ans - 06.septembre.28	102,26	102,86	43,50
03/09/21	SN OdR - 5,6% - 5 ans - 06.septembre.26	102,30	102,36	11,50
02/09/21	NG OdR - 6,25% - 10 ans - 03.septembre.31	102,21	102,36	27,50
02/09/21	NG OdR - 5,9% - 5 ans - 03.septembre.26	0,00	0,00	0,00
01/09/21	BF OdR - 6,1% - 7 ans - 27.mai.28	101,96	102,21	27,50
25/08/21	ML OdR - 5,9% - 5 ans - 26.août.26	101,72	101,78	20,00